

## PRINCIPALES COMENTARIOS

Mucho se ha hablado en los últimos tres años sobre el aumento en la tasa de liquidación de empresas y el cierre de un número significativo de negocios en Barrancabermeja, situación que es preocupante por el impacto negativo que esto tiene en la estructura económica de nuestra ciudad y en la sostenibilidad en el largo plazo de las empresas locales.

A nivel general, lo primero que hay que entender es que, en los últimos tres años, el país ha tenido que subvencionar los rezagos negativos que ha dejado la crisis de la industria petrolera, conllevando a una afectación de las finanzas públicas y la dinámica económica en varias regiones de Colombia, tal como es el caso de Barrancabermeja y su zona de influencia, cuyo principal dinamizador de la economía local es precisamente la industria petrolera. Esta situación ha llevado a la ciudad a un nivel desempleo del 23.7% de acuerdo a las últimas cifras del SIS-BEN, y a una caída considerable en la producción bruta del 5%, que equivale a 953 mil millones de pesos menos.

Ese círculo vicioso donde la producción disminuyó debido a la baja demanda provocada por los altos niveles de desempleo, que a su vez es generado por la disminución en la producción, es la constante que se mantiene en el escenario económico local y regional en la actualidad.

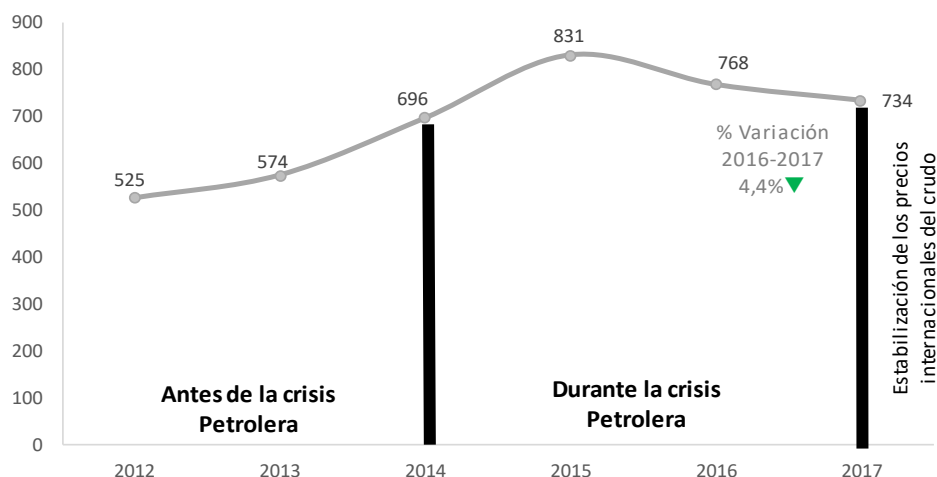
El escenario planteado en los párrafos anteriores se convirtió para los negocios y empresas de Barrancabermeja y el Magdalena Medio, en un fenómeno insostenible, provocando así el cierre definitivo de un gran número de establecimientos comerciales, producto de la situación económica recesiva predominante en esta zona del territorio nacional.

Al observar la Gráfica 1, el promedio de cierre de establecimientos antes de la crisis petrolera era de 549 establecimientos cerrados; luego, durante la crisis petrolera, el promedio era equivalente a 777 establecimientos cerrados en un año. Sin embargo, la tendencia del número de establecimientos comerciales que cerraron en el 2017 (año de estabilización de los precios internacionales del crudo) cayó un 4,4% con respecto al 2016, que corresponde a 734 establecimientos cerrados en Barrancabermeja, lo cual se explica por el ajuste que la economía local ha venido presentando en los últimos dos años, donde los negocios con oferta de bienes y servicios básicos para la subsistencia se sostienen a pesar de la recesión económica; no así para el caso de los negocios que ofrecen bienes y servicios de ocio o no esenciales para la subsistencia.

## ¿Por qué cierran los negocios en Barrancabermeja ?

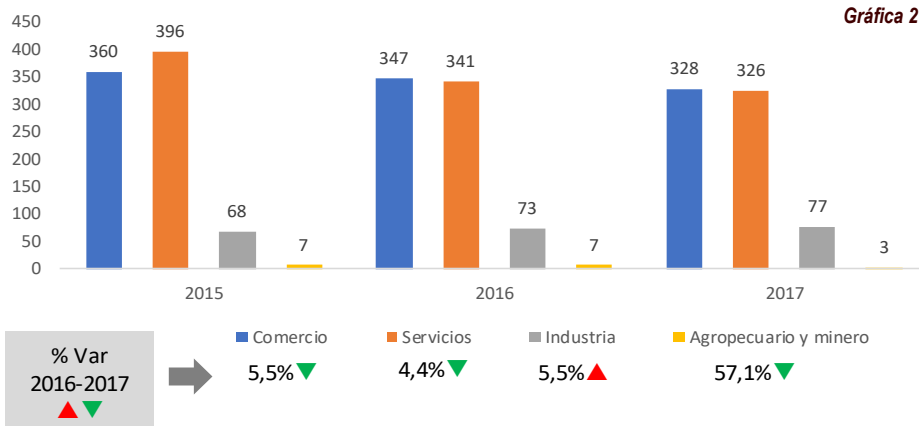
Comportamiento de los establecimientos cerrados 2012—2017

Gráfica 1



Comportamiento de los establecimientos cerrados por sector económico

Gráfica 2



Fuente: Registró Mercantil Cámara de Comercio de Barrancabermeja  
Publicación elaborada por **COMPETITICS**

De ese comportamiento se deduce que los hogares barranqueños se ajustan a las condiciones de ingreso, es decir, a los niveles mínimos de capacidad adquisitiva de los jefes de familia.

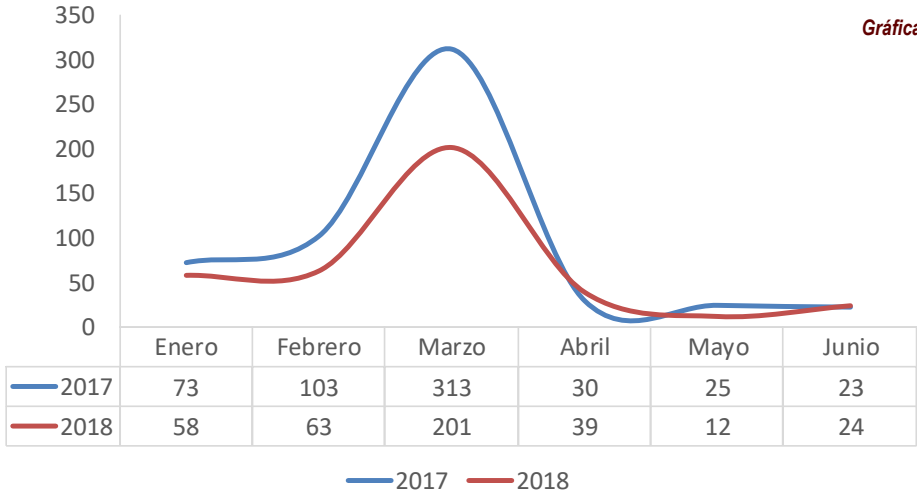
Por su parte, la Gráfica 2 muestra el comportamiento del cierre de establecimientos locales, desagregado por sectores. Aquí se observa que el mayor descenso al finalizar el año 2017 se presentó en el sector de servicios con un - 5,5% con respecto al año anterior, lo que quiere decir que en el 2017 se cerraron menos negocios pertenecientes a este renglón económico; igual situación se dio con los establecimientos del sector comercio; contrario a ello, la industria reportó un aumento del 5,5%, es decir, en el año 2017 se cerraron más empresas de este renglón que en el 2016.

En cuanto al 2018, al cierre del primer semestre, se registró un total de 397 empresas o negocios liquidados, reflejándose una caída del 30%, positiva para la ciudad, respecto al mismo periodo del 2017, según se puede ver en la Gráfica 3. Por sectores, se puede apreciar que, en dicho periodo, el 85,6% de los negocios cerrados realizaban actividades del sector servicios, y un 10,6% eran actividades del comercio. En cuanto a la industria y la construcción sumaron un 3,3%, según lo muestra la Tabla 1.

Teniendo en cuenta lo anterior y tal como se observa en la Gráfica 4, se pudo constatar que las causas por las cuales cierran los negocios en Barrancabermeja, realmente corroboran lo que se ha planteado en este boletín. El impacto negativo que la recesión económica a la que se vio abocada la ciudad luego de la crisis de la industria petrolera, generó en la estructura económica local un estado de desaceleración, y trajo consigo altos niveles de desempleo, disminución de la capacidad adquisitiva y poco dinero circulante en la ciudad, siendo estas las principales razones del cierre de los negocios en la ciudad.

Finalmente, la dinámica del consumo es un factor fundamental para la sostenibilidad de los establecimientos comerciales, por eso es importante hacer referencia a los principales problemas que afrontan los negocios barranqueños y el área de influencia en la actualidad, los cuales, según se puede ver en la Gráfica 5, van estrechamente ligados a factores como la disminución en las ventas por la baja demanda de bienes y servicios, alta competencia, altos costos operativos, altas tasas impositivas y difícil recuperación de cartera, lo que ha conllevado también la desaparición de algunas marcas comerciales reconocidas que operaban en la ciudad.

Comportamiento año 2018\*




\*Corte a 30 de junio

Tabla 1

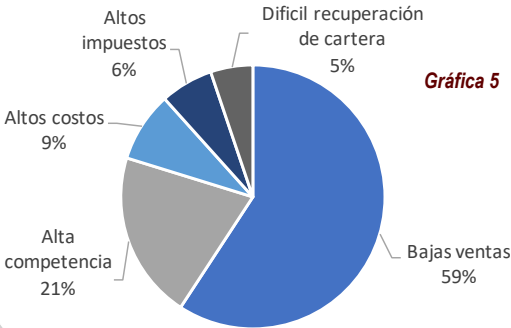
Sector	Número	% Part
Servicios	340	85,6%
Comercio	42	10,6%
Industria	7	1,8%
Construcción	6	1,5%
Agropecuario y minero	2	0,5%
Total	397	100,0%

Causas del cierre de establecimientos

Gráfica 4



Problemas percibidos



Fuente: Registró Mercantil Cámara de Comercio de Barrancabermeja  
Publicación elaborada por **COMPETITICS**