

CONCEPTO SOBRE EL COMPORTAMIENTO ECONÓMICO Y SOCIAL

BARRANCABERMEJA Y SU ÁREA DE INFLUENCIA



2015

Estudio realizado por el centro de estudios, investigaciones y proyectos para la competitividad de Barrancabermeja.

Estudio elaborado para la Cámara de Comercio de Barrancabermeja.

Mauro Carvajal Gómez
Presidente Junta Directiva

Henry Escalante
Vicepresidente Junta Directiva

Pilar Adriana Contreras Gómez
Presidenta Ejecutiva

Edición y diseño

COMPETITICS

Los textos publicados son propiedad intelectual de los autores y del estudio, pueden utilizarse libremente para usos educativos y académicos, siempre que se cite el autor y la publicación, con su dirección electrónica exacta. En cualquier otro caso deberá comunicarse el uso y pedirse autorización al director del centro de estudios. La utilización de los textos en otros sitios web o la copia y reproducción este estudio fiscal, deben tener su respectivo crédito y enlace. Las opiniones contenidas en los artículos son responsabilidad exclusiva de sus autores y no reflejan necesariamente el pensamiento de COMPETITICS.



Tabla de contenido

Tabla de contenido	3
Lista de figuras	4
RESUMEN EJECUTIVO	5
Características Estructurales	6
La industria petrolera.	6
Insurgencia y violencia.	7
Características coyunturales	9
Proyecto de modernización refinería de Barrancabermeja (PMRB).	9
Crisis del petróleo	13
Comportamiento empresarial	15
Empresas constituidas	15
Empresas liquidadas	16
Percepción empresarial	18
Ocupación laboral de manera formal	19
Variación de precios de los alimentos	20
Bibliografía	22



Lista de figuras

Figura 1. Mono-dependencia económica de la industria petrolera.

Figura 2: participación estimada de Mano de Obra en las inversiones del PMRB 2011-2017.

Figura 3. Programación financiera para la ejecución del PMRB.

Figura 4. Flujo monetario de las transacciones entre la industria del petróleo y el resto de la economía.

Figura 5. Empresas nuevas constituidas en el año 2015.

Figura 6. Tasa de constitución de nuevas en el año 2015.

Figura 7. Empresas liquidadas en el año 2015.

Figura 8. Tasa de mortalidad empresarial en el año 2015.

Figura 9. Resultados económicos primer semestre del año 2015.

Figura 10. Comportamiento del personal ocupado primer semestre del año 2015.



RESUMEN EJECUTIVO

Durante el 2015 se inscribieron 2.222 matrículas, las cuales reportaron una caída del 7,8% frente a lo registrado en el 2014, a su vez conllevó a una caída en la tasa de constitución de empresas en la región de tres puntos porcentuales, pasando del 20% en el 2014, a 17% en el 2015, este hecho se debió a la contracción de las actividades productivas de la industria petrolera en el país y especialmente en la región.

Teniendo en cuenta lo anterior, los sectores de mayor afectación fue el de hoteles y restaurantes, el cual reportó un nivel del 71% de las empresas que disminuyeron sus ventas, por su parte el sector industrial tuvo una caída en sus ingresos del 18% con respecto a lo registrado en el 2014, esta situación conllevó a la insostenibilidad de algunas empresas las cuales perdieron competitividad y por ende la tasa de liquidación de empresas aumentó 0,4 puntos porcentuales.

Teniendo en cuenta lo anterior, la economía del municipio ha venido sufriendo una desaceleración progresiva a raíz de la crisis del petróleo, ya que para el año 2014 está presentó una caída del 23% con respecto al 2013 de acuerdo con las cifras de ventas reportadas por las empresas, situación que continuo agudizándose para el año 2015, donde según el comité de gremios las ventas de los empresarios Barranqueños se redujeron en un 40% con respecto al año 2014, sumado al hecho que las empresas contratistas al servicio de Ecopetrol adeudan a la economía local la suma de \$7.000 millones de pesos, debido a que estos contratistas se han visto obligados a reducir hasta un 30% el valor de los contratos con Ecopetrol, generando incumplimiento en los pagos e incluso la quiebra y el cierre de muchas empresas.

Por otra parte, la situación de las microempresas se sumó a la tendencia depresiva de la economía de la región, este hecho se debió a que este grupo de empresas dependen de la demanda local de bienes y servicios, y esta se redujo a raíz de la reducción de la mano de obra empleada en las empresas, la cual en el 2015 el 35% del total de las empresas que operan en la región disminuyó su planta de personal directo, creando así un círculo vicioso en donde las empresas generaron menores ingreso y por ende aumentaron los despidos. También cabe señalar que dicha situación conllevó al detrimento de la inversión en la región, puesto que el 2015 este rubro disminuyó un 60% frente a lo efectuado en el 2014.

En materia de mercado laboral, tasa de desempleo al cierre del 2015 alcanzó un 23%, lo quiere decir que más 18 mil personas están buscando empleo, esta tasa comparada con la registrada en 2013 (19,9%) se evidenció un crecimiento de 3,1 puntos porcentuales, por otro lado dentro de la población ocupada se reflejó que el nivel de subempleo alcanzó el 28%, no obstante, el nivel de informalidad dentro del personal ocupado al cierre de dicho año alcanzó un 35%.

Finalmente, uno de los problemas sociales de mayor influencia es el costo social, el cual está influenciado por los precios especulativos de la canasta familiar, a su vez estos no fueron ajenos a el efecto inflacionario del país, tan solo los precios de los alimentos incrementaron en un 14,4%, cifra que estuvo por encima de la inflación de precio a nivel país, la cual fue del 10,4% según el DANE. Este hecho corrobora la pérdida de poder adquisitivo de estratos bajos y el deterioro del bienestar en los hogares lo que contribuye al incremento de la pobreza en la región.



Características Estructurales

Las características estructurales del comportamiento económico y social de la ciudad de Barrancabermeja gira en torno a la industria petrolera y la lucha obrera en busca de mejores condiciones de vida, debido a que en la ciudad se encuentra ubicada la empresa más grande del país (ECOPETROL), y su economía se ha caracterizado principalmente por el sector petrolero, el cual desde 1918 con las primeras explotaciones de crudo (petróleo) se fue desarrollando de manera consolidada con el paso del tiempo para convertirse en el sector ancla que permite jalonar y desarrollar otros sectores, a tal punto, que para el año 2014 Barrancabermeja fue considerada como la sexta economía del país y la primera del departamento según el Indicador de Importancia Económica Relativa Municipal (IIERM) del DANE.

La industria petrolera.

La industria petrolera ha enmarcado el crecimiento y el desarrollo económico y social de la ciudad desde sus inicios como municipio, ya que fue el crecimiento demográfico y la urbanización acelerada producto de la actividad petrolera lo que precipitó de manera abrupta la creación del municipio de Barrancabermeja por parte de la Asamblea departamental de Santander en el año 1922.

La industrialización petrolera fue tan determinante en el acelerado proceso de urbanización del naciente puerto petrolero de Colombia; que en este sentido Capel (1983) manifiesta que “El desarrollo de la industria se une estrechamente a las áreas urbanas, con las únicas excepciones de las áreas industriales localizadas en relación con la utilización de determinadas fuentes de energía o el aprovechamiento de materias primas” (p.70).



Barrancabermeja a través de su historia se ha caracterizado por poseer una economía interdependiente del enclave petrolero, cuya mono-dependencia económica ha dificultado la expansión y crecimiento de otros sectores en la economía local, rezagándolos como sectores secundarios y negocios emergentes, tal como lo muestra el siguiente figura:

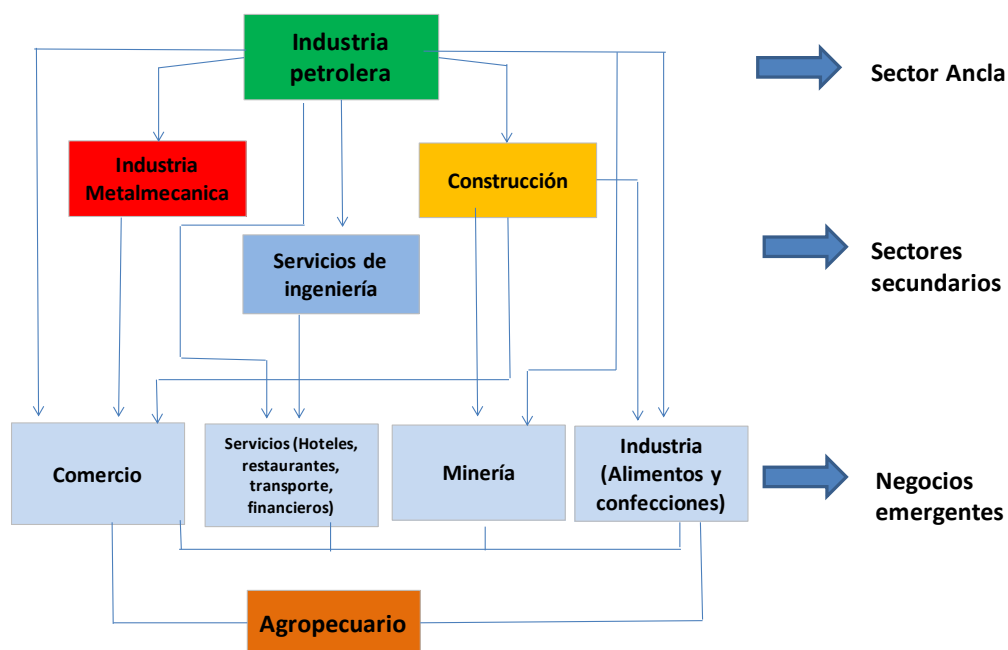


Figura 1. Mono-dependencia económica de la industria petrolera.
Fuente: COMPETITICS.

Insurgencia y violencia.

La ciudad de Barrancabermeja además de la industria petrolera, también ha sido fuertemente influenciada por la violencia que ha tenido que vivir a través de muchos años como parte de su estructura social, esto ha sido resultado indirecto de los hechos ocurridos el día 9 de abril del año 1948 marcaron el camino no solo del país por la muerte de Jorge Eliecer Gaitán, generando una transformación urbanística de Santafé de Bogotá debido a los hechos violentos y destructivos encabezado por los enfurecidos gaitánistas; sino a que además en la

ciudad de Barrancabermeja sirvió de referente para lograr una transformación social y política.

Este hecho histórico nacional fue el detonante y comienzo de la lucha armada que dio sus inicios en la ciudad a través de una junta revolucionaria denominada la comuna de barranca, la cual se tomó el poder político ejerciendo soberanía popular durante catorce días (del 9 de abril al 22 de abril de 1948); ya que después de negociar un acuerdo con el gobierno central a través de una comisión de la dirección liberal, se hizo la entrega de la ciudad y de la armas, permitiendo que el ejército nacional incursionara pacíficamente, pero este acuerdo fue incumplido y al poco tiempo algunos líderes de la junta revolucionaria fueron encarcelados y otros como Rafael Rangel Gómez tomaron el camino de las armas, adentrándose en las montañas dando inicio a la primera resistencia armada de la región, que más tarde sumaron adeptos a grupos insurgente de guerrillas como las Fuerzas Armadas Revolucionarias de Colombia (FARC) y el Ejército Nacional del Pueblo (ELN), los cuales han sido los responsables de un sin número de actos delictivos y violentos a través de más de 40 años, llegando a moldear la estructura social y económica de la ciudad de Barrancabermeja durante este tiempo.



Características coyunturales

Cuando se hace referencia a las características coyunturales del municipio, se está haciendo alusión al conjunto de circunstancias, hechos importantes, contingentes y cambiantes que determinaron la situación económica y social que atravesó el municipio de Barrancabermeja durante el año 2015; entre estos acontecimientos es necesario destacar la crisis del petróleo y el aplazamiento indefinido del Proyecto de modernización refinería de Barrancabermeja (PMRB), los cuales influenciaron de manera amplia en el comportamiento de la economía local.

Proyecto de modernización refinería de Barrancabermeja (PMRB).

El proyecto de modernización refinería de Barrancabermeja PMRB es un proyecto planteado por Ecopetrol en el 2007, buscando darle valor agregado a la compañía mediante la adecuación de la refinería de Barrancabermeja para transformar crudos “petróleo” más pesados en productos más valiosos y de mejor calidad, debido a que la refinería está configurada para procesar solo crudos livianos y ligeros, y que además estos crudos están en un proceso de declinación en su producción sumado al hecho que los crudos pesados son característicos de la producción nacional.

Según un estudio realizado por La Fundación para la Educación Superior y el Desarrollo (Fedesarrollo) para medir el impacto macroeconómico del Proyecto de Modernización de la Refinería de Barrancabermeja PMRB, esté proyecta grandes inversiones



de las cuales el país absorberá gran parte de ellas generando grandes beneficios económicos para la economía nacional y regional.

Se estima que el PMRB demandará una inversión de recursos que oscila entre \$4.900 y \$6.000 millones de dólares. De estos recursos se estima que el 35,3% serán invertidos directamente en Colombia mientras que los restantes se invertirán en bienes y servicios en el exterior. (Castro, 2013, p.5)

De igual manera este estudio también realizó una proyección de la mano de obra requerida durante el proceso de ejecución del proyecto, en el cual Castro (2013) afirma que:

La ejecución del PMRB también requiere de la contratación de mano de obra en Colombia, ya sea directamente con la compañía o a través de sus contratistas, lo cual se estima podría representar el 28,2% del presupuesto. La inversión en hogares se midió a través de un choque de demanda al sector de “hogares” para los efectos inducidos; aquellos que aumentan el ingreso disponible a través de mayor empleo y por ende el gasto de los hogares en bienes de consumo. (p.5)



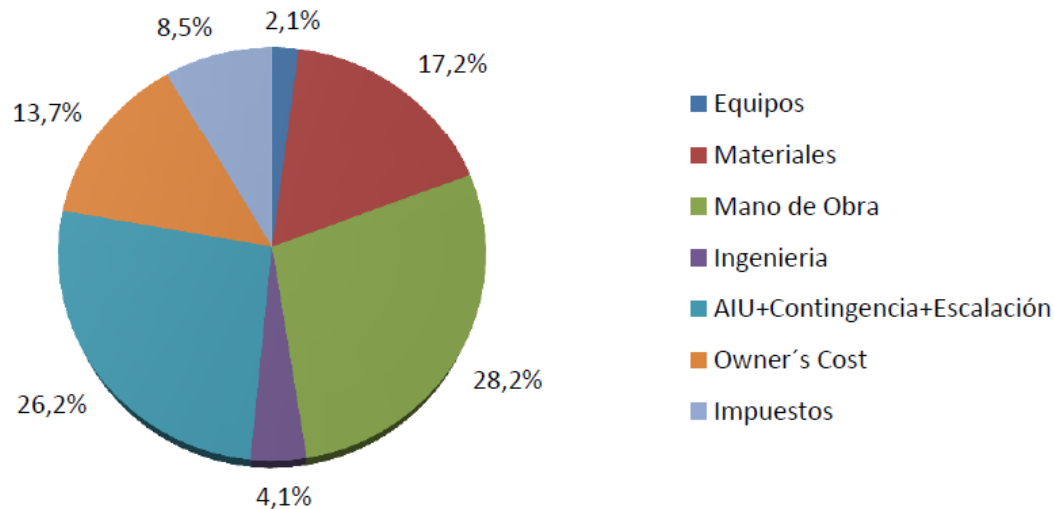


Figura 2: participación estimada de la Mano de Obra en las inversiones del PMRB 2011-2017. Fuente: informe de fedesarrollo sobre el impacto macroeconómico del PMRB.

Este estudio permitió establecer una proyección de la utilización de recursos financieros (inversión) requeridos año a año y el acumulado durante el proceso de ejecución del PMRB.

En cuanto a la programación relacionada con la ejecución del proyecto, el Gráfico presenta la programación financiera y de desembolsos estimada para el PMRB. Con base en dicha programación se construyeron los choques que año a año afectaron las funciones de inversión sectorial. De acuerdo a lo previsto inicialmente, se espera que la mayor cantidad de recursos se ejecuten en el periodo 2015-2017 cuando se realicen buena parte de las inversiones en construcción, maquinaria, equipo y mano de obra. (Castro, 2013, p.6).

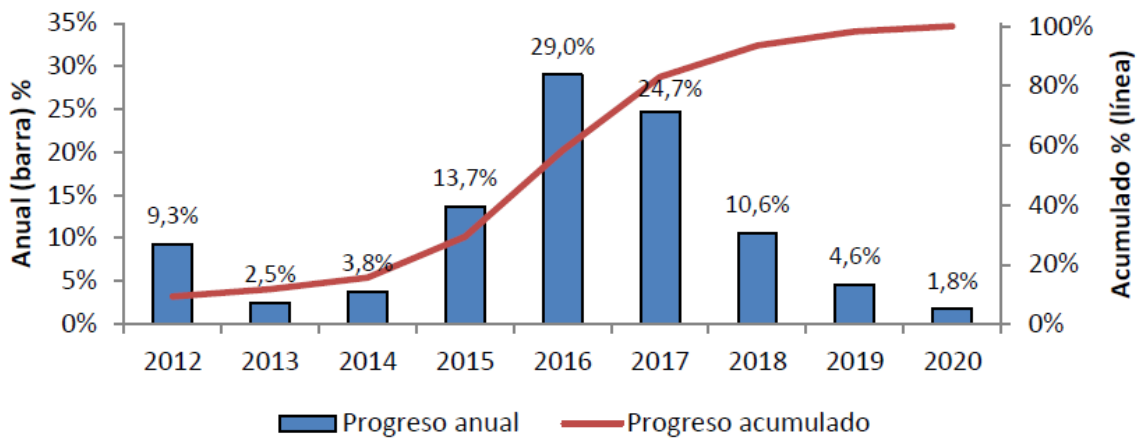


Figura 3. Programación financiera para la ejecución del PMRB.
Fuente: informe de fedesarrollo sobre el impacto macroeconómico del PMRB.

Con la puesta en marcha del proyecto de modernización refinería de Barrancabermeja PMRB Ecopetrol aumentaría su nivel competitivo, debido a que su producción será mucho más eficiente en la utilización de los recursos disponibles, ya que cuando se realizan inversiones en mejoramiento de infraestructura se influye de manera positiva en la competitividad y productividad de los territorios y sus empresas, acorde a esto la CEPAL (2004) expone que:

En el caso de los factores productivos, la tierra, el trabajo y el capital físico aumentan su productividad con las inversiones en infraestructura que facilitan el transporte de los bienes e insumos intermedios o la provisión de los servicios antes mencionados, en el caso que su prestación se realice de manera eficiente. En el caso de las firmas, su competitividad se ve beneficiada por la disminución de los costos, dado que las inversiones hacen más eficientes las cadenas de provisión de insumos, de almacenamiento y de distribución. Esto permite, además, manejar de mejor manera los inventarios, acceder a nuevos mercados y aumentar las economías de escala. (p.11)

Se hizo necesario realizar un recuento del desarrollo económico que se esperaba alcanzar a través de la realización del PMRB, Para la lograr dimensionar el grave daño que se ha generado a la economía del municipio de Barrancabermeja y la región a causa de la decisión por parte de Ecopetrol de aplazar indefinidamente el PMRB, ya que la puesta en marcha del PMRB le permitiría a la economía local tomar una dinámica creciente, donde se generarían negocios en la ciudad por un valor promedio de \$230 mil millones durante los años de ejecución del proyecto.

Crisis del petróleo

En este sentido es necesario hacer alusión a la baja en el precio internacional del crudo que se ha venido presentando desde junio del 2014, lo cual ha derivado en una crisis del sector petrolero a nivel nacional que se ha venido agudizando paulatinamente durante los últimos meses, reduciendo las operaciones del sector al 50% al igual que el aplazamiento de los proyectos que tenía Ecopetrol para el año 2015, debido a la disminución en su flujo de caja, donde, después de registrar ingresos por encima de los 90 dólares durante el primer semestre del 2014 paso a registrar ingresos por debajo de los de los 40 dólares para el segundo semestre del 2015.

Barrancabermeja al ser sede de la refinería más grande del país posee una economía de enclave con la industria del petróleo, y donde su aporte a la economía total de la ciudad alcanza un 30%, es decir, que de los 4,4 billones que genera anualmente la economía Barranqueño, 1,3 billones son aportados a través de la industria petrolera y su encadenamiento productivo que jalona a otros sectores, como lo son el sector de la



construcción, metalmecánico, transportes, comercio, alojamiento y comidas, confecciones y otros servicios de apoyo a la industria del petróleo. Ver la siguiente figura.

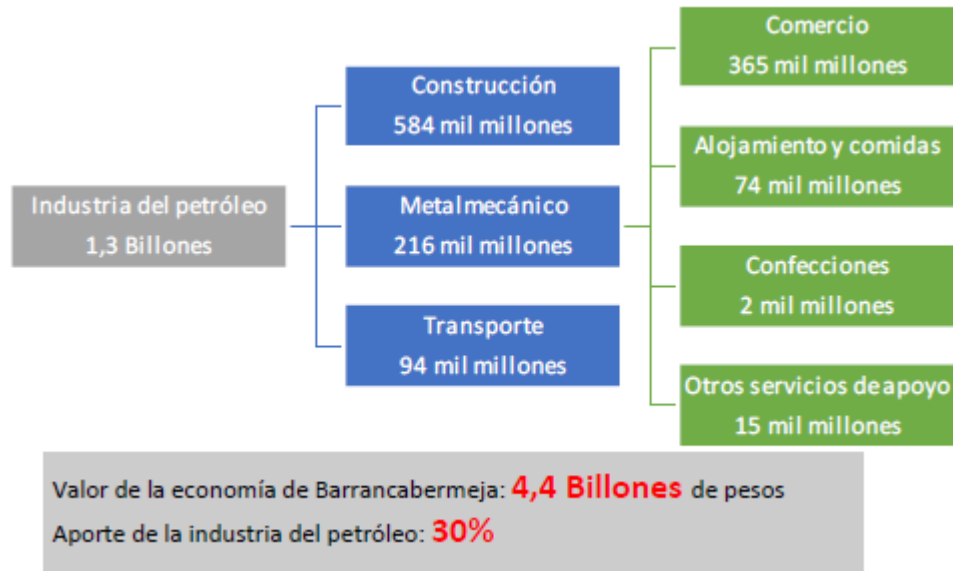


Figura 4. Flujo monetario de las transacciones entre la industria del petróleo y el resto de la economía.

Fuente: COMPETITICS.

La economía del municipio ha venido sufriendo una desaceleración progresiva a raíz de la crisis del petróleo, ya que para el año 2014 está presente una caída del 23% con respecto al 2013 de acuerdo con las cifras de ventas reportadas por las empresas, situación que continuo agudizándose para el año 2015, donde según el comité de gremios las ventas de los empresarios Barranqueños se redujeron en un 40% con respecto al año 2014 sumado al echo que las empresas contratistas al servicio de Ecopetrol adeudan a la economía local la suma de \$7.000 millones de pesos, debido a que estos contratistas se han visto obligados a reducir hasta un 30% el valor de los contratos con Ecopetrol, generando incumplimiento en los pagos e incluso la quiebra y el cierre de muchas empresas.

Comportamiento empresarial

Empresas constituidas

Durante el año 2015 se constituyeron 1422 nuevas empresas en la cámara de comercio de Barrancabermeja y su área de influencia, las cuales reportaron una caída del 11,6% frente a lo registrado en el 2014; la disminución en la tasa de constitución de nuevas empresas presenta una caída de 3 puntos porcentuales reflejando una tendencia a la baja en el crecimiento empresarial de la ciudad en los últimos años, donde se pasó del 24% en el 2013, a 20,8% en el 2014 y con un cierre de año de 17,6% en el 2015 lo cual se ha debido en gran medida por la disminución en la contracción de las operaciones de la industria del petróleo como medidas de austeridad para enfrentar la crisis en el precio del petróleo. Ver a continuación figuras 5 y 6.

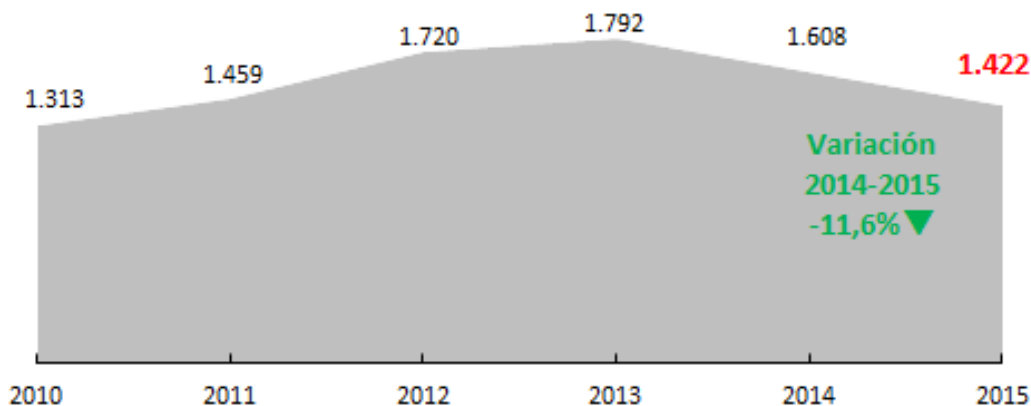


Figura 5. Empresas nuevas constituidas en el año 2015.

Fuente: CAMARA DE COMERCIO DE BARRANCABERMEJA.

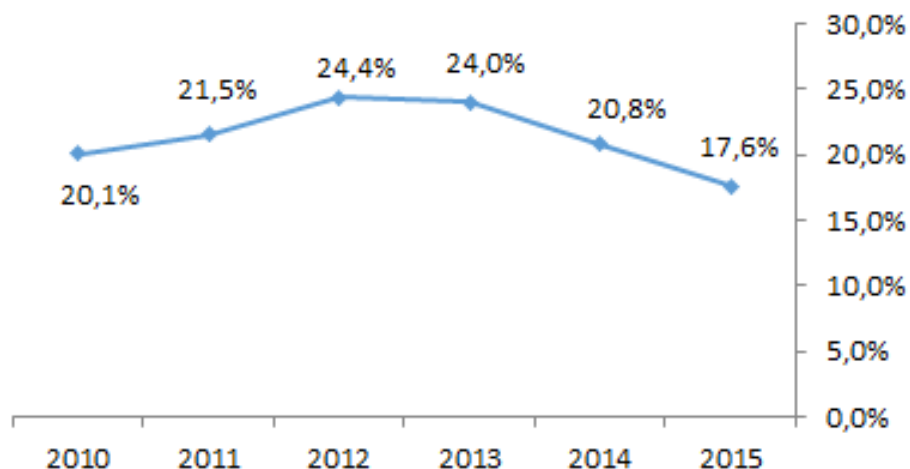


Figura 6. Tasa de constitución de nuevas en el año 2015.
Fuente: CAMARA DE COMERCIO DE BARRANCABERMEJA

Empresas liquidadas

Durante el año 2015 se liquidaron 765 empresas, reportando un 10% más que lo registrado en el 2014; lo cual es negativo, ya que esto evidencia el deterioro del tejido empresarial ocasionado por la crisis económica que se agudizó en la región durante el 2015; en concordancia con lo anterior, la cámara de comercio de Barrancabermeja reportó un aumento en la tasa de mortalidad empresarial de 0,4 puntos porcentuales en el 2015 con respecto al 9% reportado en el 2014. Ver a continuación figuras 7 y 8.

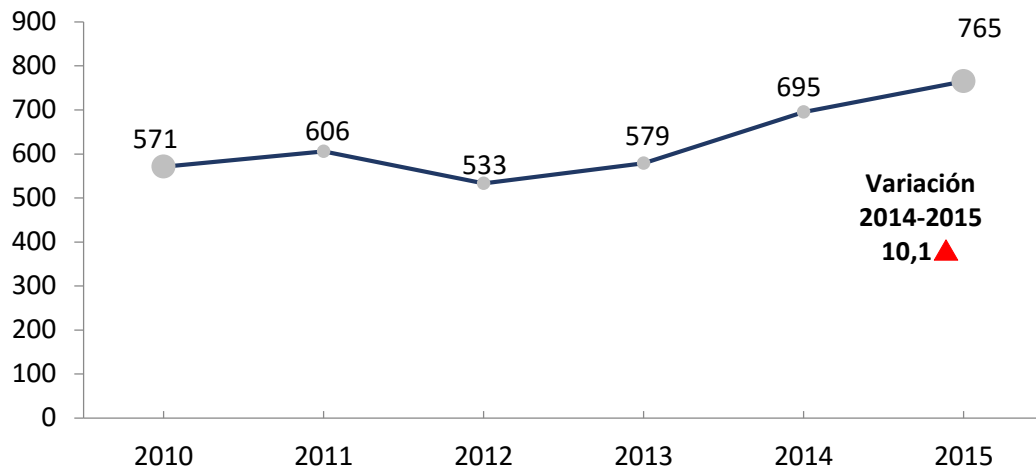


Figura 7. Empresas liquidadas en el año 2015.
Fuente: CAMARA DE COMERCIO DE BARRANCABERMEJA.

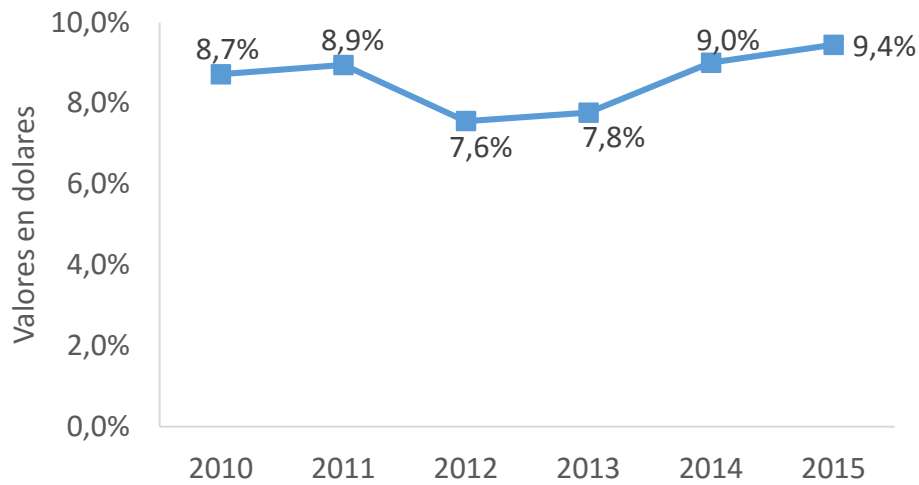


Figura 8. Tasa de mortalidad empresarial en el año 2015.
Fuente: CAMARA DE COMERCIO DE BARRANCABERMEJA



Percepción empresarial

Según la encuesta de Percepción Empresarial aplicada en la región y realizada por la Cámara de Comercio de Barrancabermeja bajo la coordinación metodológica del Centro de Estudios, Investigaciones y Proyectos para la Competitividad de Barrancabermeja (COMPETITICS),

Se observa que en materia de resultados económicos, el 15% de las empresas encuestadas manifestaron una situación negativa en el primer semestre de 2015, por otro lado el 61% obtuvo unos resultados regulares teniendo este como el mayor porcentaje, mientras que tan solo el 24% reportaron resultados favorables; al momento de hacer un análisis desagregado, se encontró que el 33% del grupo de empresas del sector de Hoteles y restaurantes culminaron la primera mitad del año con resultados negativos, solo el 10% obtuvieron buenos resultados; por su parte el 34% de las empresas del sector industrial alcanzó mejores resultados y el 21% culminaron el semestre con saldos inferiores a lo reportado en el mismo periodo del año anterior. Ver a continuación figura 9.

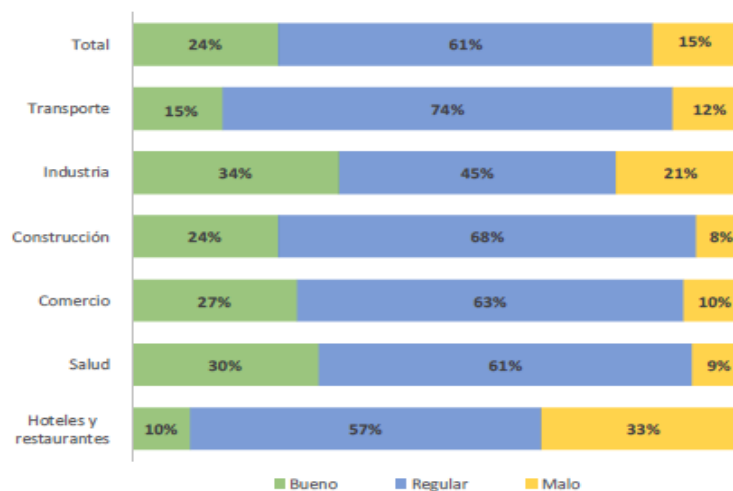


Figura 9. Resultados económicos primer semestre del año 2015.

Fuente: COMPETITICS. ENCUESTA DE PERSEPCION EMPRESARIAL

Ocupación laboral de manera formal

En el caso de la generación de empleo, solo el 3% de las 623 empresas encuestadas incorporó nuevo personal a su nómina, contrario a esto, el 35% de las empresas disminuyó su planta de personal, mientras que el 63% mantuvo la misma cantidad de empleados; al desagregar los datos podemos evidenciar que en el sector de hoteles y restaurantes el 50% informó que habían disminuido su nómina, y solo el 1% contrato nuevo personal, por otro lado, el 13% el sector salud incorporó nuevo personal, y solo el 13% de las empresas lo disminuyeron.

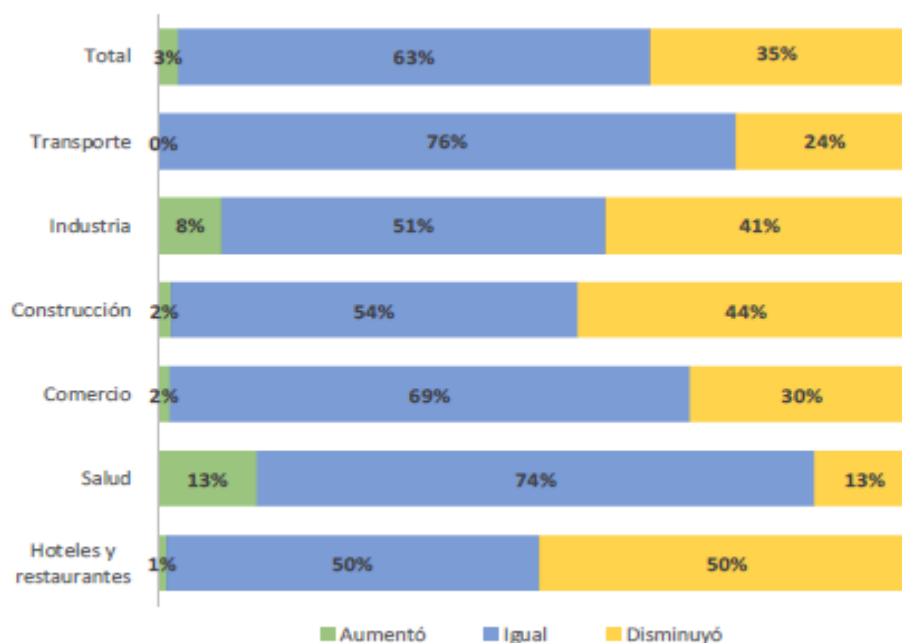


Figura 10. Comportamiento del personal ocupado primer semestre del año 2015.
Fuente: COMPETITICS. ENCUESTA DE PERSEPCION EMPRESARIAL

Variación de precios de los alimentos

Basados en información del Banco de la Republica donde se presentan las cifras del IPC del año 2015 en Colombia, Cabe destacar la subida al mes de Diciembre del 10,4% que han sufrido los precios de los alimentos a nivel nacional, siendo está la categoría de gasto con el mayor incremento de las nueve categorías estudiadas, lo cual ha generado restricción en el consumo de la canasta familiar producto de la perdida de cultivos a raíz de las altas temperaturas sufridas durante el 2015.

A través del estudio que realiza todos los meses el centro de estudios COMPETITICS acerca del precio de los alimentos en el municipio de Barrancabermeja, se pudo evidenciar que la variación en el precio de los alimentos a nivel municipal estuvo 4 puntos porcentuales por encima de la variación a nivel nacional, donde el incremento al mes de diciembre llego al 14,4% en el municipio de Barrancabermeja permitiendo evidenciar como indicador indirecto un alto índice de inflación en la ciudad. La tendencia alcista en los precios de los alimentos a nivel nacional durante el transcurso del año 2015 siempre estuvo por debajo de las cifras municipales, reflejo de ello es que para el mes de mayo el índice a nivel nacional fue del 1.5% estando 7 décimas por debajo del índice municipal el cual fue del 2,2%, este mismo comportamiento se vio reflejado para el mes de diciembre donde el índice nacional presento el cierre anual en el 10,4% y el municipal en el 14,4%.

Por otra parte, También se logró establecer que en el grupo con el mayor incremento para el cierre de diciembre en el municipio de Barrancabermeja fue el grupo perteneciente a las Verduras, frutas y tubérculos con un 19,24% donde el repollo presento el mayor incremento del grupo con un 135,04%. El grupo de las Carnes y Lácteos se destacó como el segundo en términos de incrementos, pues esté presento un incremento del 13,60% en su



precios donde la carne de res de primera clase alcanzo un incremento del 20,04%; Finalmente es el grupo de los Granos el cual se encuentra ubicado como el de menor incremento ya que esté presentó un aumento de sus precios del 7,19% con el garbanzo como el alimento con el mayor alza de este grupo con un 21,28%.

Para concluir con esta síntesis de Barrancabermeja para el año 2015, podemos evidenciar que la ciudad presentó una tendencia alcista en el precio de los alimentos , lo cual refleja la grave situación económica y social en la que se encuentra inmersa la población Barranqueña, teniendo que soportar altos índices de inflación sumado al incremento de la tasa de desempleo municipal como consecuencia de la desaceleración económica que ha sufrido la ciudad como consecuencia de mantener su economía estrechamente ligada al sector petrolero.



Bibliografía

Banco de la Republica. (2015).

Barrancabermeja, C. d. (2015). Registro mercantil 2015.

Capel, H. (1983). *Capitalismo y Morfología Humana en España*. Barcelona.

Castro, F. (2013). *Impacto macroeconómico del Proyecto de Modernización de la Refinería de Barrancabermeja*. Santafe de Bogota: Fedesarrollo.

CEPAL. (2004). Recursos naturales e infraestructura. *Recursos naturales e infraestructura*, 11.

COMPETITICS. (2015). Resultados económicos primer semestre del año 2015.

Dane. (2014).

