

CONCEPTO SOBRE EL COMPORTAMIENTO ECONÓMICO Y SOCIAL, 2014

BARRANCABERMEJA Y SU ÁREA DE INFLUENCIA



Centro de Estudios Competitives

Febrero 2015

Barrancabermeja, Colombia

TABLA DE CONTENIDO

RESUMEN EJECUTIVO, 3

PRESENTACION, 4

1. ACTIVIDAD EMPRESARIAL, 4

1.1 Mercado Laboral, 5

1.2 Costo Social, 6

1.3 Contexto Histórico y Social, 7

1.4 Qué Tenemos?, 7

1.5 Qué Buscamos?, 8

1.6 Expectativas para el 2015: Los Retos de la Región, 9

1.7 Qué Necesitamos?, 10

Referencias Bibliográficas, 12



LISTA GRAFICAS

Gráfica 1. Perspectiva Empresarial de la Economía 2015

Gráfica 2. Personal Ocupado

Gráfica 3. Tarifa Media KW Estrato 1

Gráfica 4. Circuito de la Economía de Barrancabermeja

Gráfica 5. Circunstancias de la Ciudad Región

Gráfica 6. Pilar de Fortalecimiento Económico y sus Ejes Dinamizadores



RESUMEN EJECUTIVO

Durante el 2014 se inscribieron 2.409 matrículas, las cuales reportaron una caída del 9,6% registrada en el 2013, a su vez conllevó a una caída en la tasa de constitución de empresas en la región de tres puntos porcentuales, pasando del 24% en el 2013, a 21% en el 2014, este hecho se debió a la disminución en la contracción de las operaciones de la industria del petróleo en los dos últimos trimestres del año.

Teniendo en cuenta lo anterior, los sectores que reflejaron caídas de nuevas empresas en el 2014, fueron: comercio, servicios, transporte y la industria; contrario a los sectores de la construcción y minería crecieron en 3,3% y 1,7% respectivamente, en este sentido, la creación de empresas durante el 2014 estuvo reprimida en la región debido a los factores que incidieron en la industria del petróleo, por ello, los empresarios y emprendedores descartaron la opción de crear nuevas empresas en la región.

Por otro lado, la generación de ingresos por parte de las empresas en 2014 se observa que bajaron sus niveles de ventas en promedio en 4,5% con respecto a lo registrado en el 2013; los sectores más afectados fueron la industria y el transporte, a su vez, las empresas que desarrollan negocios con la industria del petróleo bajaron sus ventas hacia este sector en un 4,3%, lo que conllevó a disminuir la participación de las empresas locales en las contrataciones con ECOPETROL durante el 2014.

El panorama para las microempresas estuvo estable el año anterior, ya que estas dependen de la demanda interna de bienes y servicios, por ello durante el 2014 este grupo de empresas incrementó sus ventas marginalmente un 0,3% frente a lo reflejado en el 2013, los micro establecimientos que ofrecen servicios de alimentos y servicios personales fueron los más favorecidos, contrario a esto, los que comercializan calzado y prendas de vestir disminuyeron sus ventas en un 0,46%.

Al cierre del año 2014, el personal ocupado por las empresas durante el 2014 sumó 25.523, lo que reflejó una caída del 11,32% con respecto a lo reportado en el 2013. Este hecho fue ocasionado por la contracción de la actividad productiva del sector industrial, el cual disminuyó el personal ocupado en un 23%, seguido por el sector servicios con un 14%, esta caída en el personal ocupado afectó la demanda de bienes y servicios que ofrecen las medianas y grandes empresas, lo que contribuyó también en la caída de las ventas de este grupo, sin embargo a pesar de la disminución del personal ocupado en la región, las microempresas mantuvieron su personal y tan solo tuvieron una variación marginal del -0,32% con respecto a lo registrado en el 2013, lo que permitió que el consumo de bienes y servicios que ofrece este grupo de empresas o negocios se mantuviera durante el 2014.

Uno de los problemas que aqueja la población de la región, es el costo social, el cual está influenciado por los precios especulativos de la canasta familiar, en el 2014 los precios de los alimentos incrementaron en un 4,6%, cifra que estuvo por encima de la inflación del país, la cual fue del 3,6% según el DANE. Este hecho corrobora la pérdida de poder adquisitivo de los hogares de estratos bajos, los cuales reúnen el 62% de la población de la región; por otro lado, el costo de la vivienda es crítico, para el caso de la ciudad de Barrancabermeja, el precio de los arriendos de bienes inmuebles creció un 20% en el 2014 con respecto a los precios del 2013, lo que dificulta la tenencia de vivienda en la ciudad.



PRESENTACIÓN

Barrancabermeja es la segunda ciudad más importante del departamento de Santander, posee una extensión de 1.274 kilómetros cuadrados, cuenta con una población de 191.784 habitantes según proyección del DANE para el año 2014.

La economía de la ciudad se ha caracterizado principalmente por el sector petrolero, el cual desde 1918 con las primeras explotaciones de crudo (petróleo) se fue desarrollando de manera consolidada en el tiempo, para convertirse en el sector ancla que permite jalonar y desarrollar otros sectores, hasta el punto que hoy Barrancabermeja es considerada como la sexta economía del país y la primera del departamento según el Indicador de Importancia Económica Relativa Municipal (IIERM) del DANE.

Y también se destacan en la ciudad otras actividades como la construcción y la metalmecánica, las cuales reúnen un grupo importante de empresas proveedoras de bienes y servicios a la industria del petróleo, como la pesca, el comercio, bares y restaurantes entre otros.

Existen otros sectores económicos potenciales en la ciudad, como lo son el logístico y el sector turismo, los cuales permitirán diversificar y consolidar la economía de forma sostenible, el sector logístico mediante la construcción y puesta en operación del puerto multimodal, como eje articulador en la recepción y distribución de carga y mercancías que abastecen la economía en el centro del país, y el turístico por las ventajas comparativas que ostenta la región, como lo son las múltiples Ciénegas y ecosistemas ecológicos, gastronomía criolla, entre otras y el proyecto del parque interactivo del petróleo, el cual permitirá al turista sentirse parte en los procesos de la industria del petróleo alcanzando una experiencia única e incomparable.

1. ACTIVIDAD EMPRESARIAL

Durante el 2014 se inscribieron 2.409 matrículas, las cuales reportaron una caída del 9,6% frente a lo registrado en el 2013; a su vez esta tendencia conllevó a una caída en la tasa de constitución de empresas en la región de 3 puntos porcentuales, pasando del 24% en el 2013, a 21% en el 2014, este hecho se debió a la disminución en la contracción de las operaciones de la industria del petróleo en los dos últimos trimestres del año.

Teniendo en cuenta lo anterior, los sectores donde se reflejaron caídas de nuevas empresas en el 2014, fueron: comercio con el 5,4%, servicios con el 4,2%, transporte con el 2,6% y la industria con el 2,2%; contrario a esta dinámica, los sectores de la construcción y minería crecieron en 3,3% y 1,7% respectivamente, en este sentido, la creación de empresas durante el 2014 estuvo reprimida en la región debido a los factores que incidieron en la operatividad de la industria del petróleo, por ello, los empresarios y emprendedores descartaron la opción de crear nuevas empresas en la región.

Por otro lado, la generación de ingresos por parte de las empresas que operan en la región no fueron ajenas a la coyuntura que reflejó el 2014, según la encuesta de Percepción Empresarial aplicada en la región y realizada por la Cámara de Comercio de Barrancabermeja bajo la coordinación metodológica del centro de estudios COMPETITICS, se observa que las empresas bajaron sus niveles de ventas en promedio en 4,5% con respecto a lo registrado en el 2013; los sectores más afectados fueron la industria con una disminución de sus ventas del 6,7% y el transporte con el 5,7%, a su vez, las empresas que desarrollan negocios con la industria del petróleo bajaron sus ventas hacia este sector en un 4,3%, lo que conllevó a disminuir la participación de las empresas locales en las contrataciones con ECOPETROL durante el 2014.

Según los encuestados. el panorama para las

Lo anterior indica que el crecimiento de los sectores comerciales y empresariales de Barrancabermeja y sus municipios de jurisdicción es vegetativo y que en la mayoría de los sectores económicos no alcanza ni siquiera un dígito.

Perspectiva Empresarial de la Economía 2015

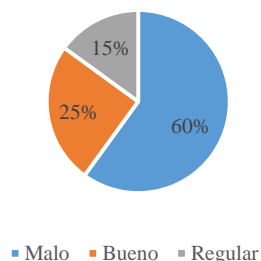


Figura 1. Fuente: Encuesta de Percepción Empresarial

Y con respecto a las expectativas de los comerciantes y empresarios para el 2015, es muy baja, pues de acuerdo a la Encuesta de Percepción Empresarial citada y cómo se muestra en la *Figura 1*, el 60% de las empresas encuestadas manifestaron que la economía de la región empeorará, fruto de la situación que padece el sector petrolero. Por otro lado, el 15% manifestó que la economía será regular ya que la estabilidad macroeconómica no se verá en el 2015 si no en el próximo año, y el 25% restante, comentaron que la economía será buena, gracias a las medidas tomadas por el gobierno nacional para contrarrestar la crisis petrolera y a los proyectos que se desarrollan en la región.

1.1 Mercado Laboral

Es importante mencionar que los municipios de nuestra región no están incluidos en las mediciones que realiza el DANE, por ello para determinar la dinámica laboral, se acude a información indirecta con el fin de establecer un criterio sobre la generación de empleo. Teniendo en cuenta lo anterior, al cierre del año 2014, como se muestra en la *Figura 2*, el personal ocupado por las empresas durante el 2014 sumó 25.523 (Según registro Mercantil Cámara de Comercio de Barrancabermeja), cifra que reflejó una caída del 11,32% con respecto a lo reportado en el 2013 (28.782 ocupados).

Este hecho fue ocasionado por la contracción de la actividad productiva del sector industrial, el cual disminuyó el personal ocupado en un 23%, seguido por el sector servicios con un 14%, esta caída en el personal ocupado afectó directamente la demanda de bienes y servicios que ofrecen las medianas y grandes empresas, lo que contribuyó también en la caída de las ventas de este grupo, sin embargo, es de resaltar que a pesar de la disminución del personal ocupado en la región, las microempresas mantuvieron su personal y tan solo tuvieron una variación marginal del -0,32% con respecto a lo registrado en el 2013, lo que permitió que el consumo de bienes y servicios que ofrece este grupo de empresas o negocios se mantuviera durante el 2014.

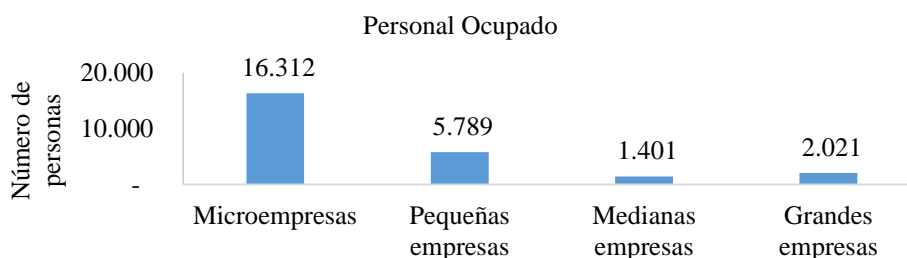


Figura 2. Fuente: Registro Mercantil de la Cámara de Comercio de Barrancabermeja

1.2 Costo Social

Uno de los problemas que aqueja la población de la región, es el costo social, el cual está influenciado por los precios especulativos de los bienes y servicios de la canasta familiar, en este sentido, la población de estratos bajos tienden a ser pobre debido a la pérdida de poder adquisitivo lo que conlleva a incrementar la población con necesidades básicas insatisfechas.

Teniendo en cuenta lo anterior, en el 2014 los precios de los alimentos incrementaron en un 4,6%, (Encuesta mensual de precios de alimentos), cifra que estuvo por encima de la inflación del país, la cual fue del 3,6% según el DANE. Este hecho corrobora la pérdida de poder adquisitivo de los hogares de estratos bajos, los cuales reúnen el 62% de la población de la región; por otro lado, el costo de la vivienda sigue siendo uno de los elementos con mayor criticidad en los hogares, para el caso de la ciudad de Barrancabermeja, el precio de los arriendos de bienes inmuebles creció un 20% en el 2014 con respecto a los precios del 2013, lo que dificulta la tenencia de vivienda en la ciudad y contribuye al déficit de la misma.

En cuanto a las tarifas de los servicios públicos, según el análisis realizado por la Cámara de Comercio de Barrancabermeja con la asesoría técnica y metodológica del Centro de Estudios (COMPETITICS), las tarifas de energía aplicadas para el estrato uno en la ciudad de Barrancabermeja, la ubica como la segunda de mayor valor con respecto a ciudades capitales como Medellín, Bucaramanga y Barranquilla, dicha tarifa en promedio fue de 404 pesos por Kw/h durante el 2014 según se observa en la Figura 3; de igual manera, el valor tarifario de consumo del sector industrial de la ciudad de Barrancabermeja es considerado como un costo alto en comparación con ciudades intermedias como Palmira (Valle) y Río Negro (Antioquia), aspecto que resta a la competitividad de la ciudad en el sentido de atraer inversión para el sector real, es decir la consolidación de fábricas y/o manufacturas.

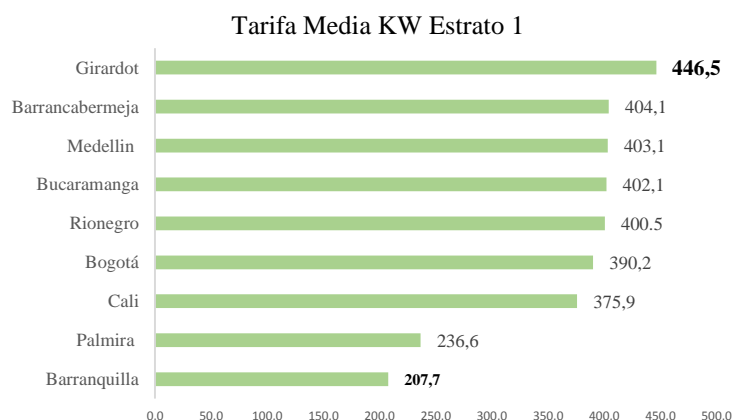


Figura 3. Fuente: Estudio tarifas de Servicios Públicos 2014

Por último, es de resaltar que los precios de los servicios de entretenimiento bajaron un 1,3% respecto a los precios del 2013, aspectos que generó un aumento de su demanda especialmente en la población de estratos bajos.

Similar situación se refleja en los demás municipios de la jurisdicción, que son más pequeños y cuyo mayor porcentaje de población se concentra en los estratos 1, 2 y 3.

1.3 Contexto Histórico y Social

Para todos es bien sabido que Barrancabermeja y la región del Magdalena Medio ha sufrido los embates de la violencia y su historia ha estado marcada por luchas obreras y reivindicaciones sociales, y la nuestra ha sido hasta ahora, una economía de enclave petrolero.

Uno de los aspectos a considerar en la ciudad de Barrancabermeja y su área de influencia es el nivel de pobreza, la cual al cierre del 2014 se ubicó muy cercana al 22% según reportes del SISBEN, a su vez el déficit de vivienda en la región es del 36%, es decir, que 69.000 personas de las 191.784 que habitan en Barrancabermeja carecen de vivienda; sumado a esto, el 16% de la población ocupada está en la informalidad, aspecto que por cuenta de la falta de empleo y oportunidades para la población, ha venido cobrando fuerza en la ciudad durante los últimos 4 años, hasta el punto que los espacios públicos para beneficio de la comunidad se encuentran invadidos, convirtiendo a las actividades informales en un renglón considerable dentro de la estructura de la economía local. Tanto así que el índice de informalidad en el 2014 fue del 45% (3.468 informales) y en el 2013 del 50% (3.716 informales).

Contrario a lo anterior, los índices de criminalidad disminuyeron a pesar de las dificultades sociales que viene padeciendo la ciudad; según reportes de la policía del Magdalena Medio, los casos de hurtos cayeron en el 2014 en un 9% con respecto a lo reportado en el 2013, a su vez la tasa de homicidios disminuyó en un 10% lo que generó una baja percepción de inseguridad en la ciudadanía, logrando así un aumento en la confianza hacia las autoridades judiciales.

Pese a ese panorama, la realidad actual de Barrancabermeja en todos los aspectos es diferente. Aquí el desarrollo empresarial es innegable: la consolidación de procesos como el clúster de empresas de bienes y servicios a la industria petrolera, el fortalecimiento de los negocios de servicios complementarios, hacen que la ciudad actualmente responda a la demanda de grandes empresas y sectores de la industria, no solo del petróleo.

1.4 ¿Qué Tenemos?

Una economía local y regional cuya dinámica se mueve en un modelo de enclave petrolero, el cual es imprescindible trascender a un nuevo circuito de la economía de Barrancabermeja y la región, como se muestra en la *Figura 4*.

Circuito de la Economía de Barrancabermeja

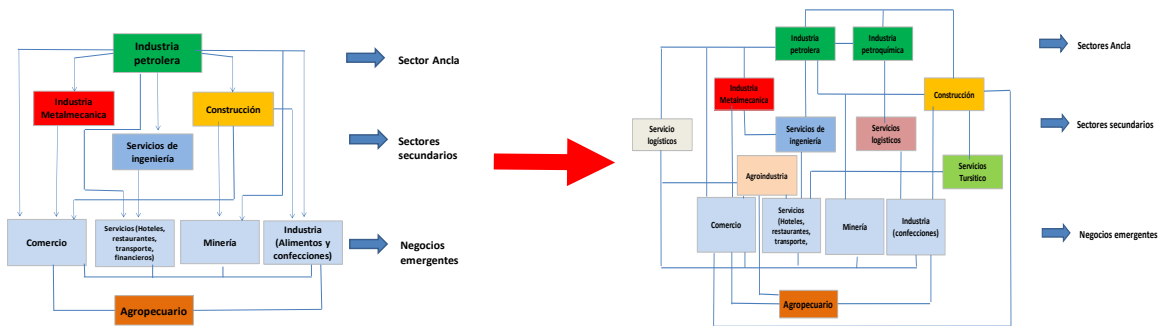


Figura 4. Fuente: Cámara de Comercio de Barrancabermeja

1.5 ¿Qué Buscamos?

Y precisamente en esa construcción conjunta y concertada del desarrollo regional sostenible, la Cámara de Comercio ha jugado un papel preponderante, pues nos dimos a la tarea de promover un modelo mental que se enfoque en la generación de riqueza y bienestar de manera compartida, con metas claras y ambiciones, donde no haya divisiones entre lo público y lo privado, y en donde, primordialmente, nos integremos con el resto del Departamento de Santander para trabajar unidos.

Hoy en día hay una visión de desarrollo regional socioeconómico y sostenible basados en el fortalecimiento empresarial, en la búsqueda de dinamizar la economía local y regional, volviendo la mirada a otros importantes sectores económicos que están emergiendo en la ciudad por grandes proyectos que actualmente se desarrollan y en aras de lograr que el impacto de la industria petrolera no afecte el desarrollo y crecimiento, en especial, en condiciones como la que se afronta en la actualidad por la crisis mundial en los precios del barril de petróleo.

En ese propósito, lo que se busca es:

- Tener una economía + productiva a través de la consolidación de las iniciativas de clúster y el fomento a los emprendimientos de alto impacto.
- Tener compañías + sofisticadas, exitosas (que generen utilidades) y que impacten positivamente en la sociedad y nuestro entorno.
- Crecer en el número de empleos generados.
- Tener compañías capaces de pagar salarios más altos
- Tener ciudadanos mejor educados y con mejor calidad de vida.

El punto de partida no ha sido fácil, pero el propósito es firme y las circunstancias de la ciudad y la región que se muestran en la *Figura 5* han ayudado: convertir a Barrancabermeja en una ciudad-región más próspera, con negocios fortalecidos que generen riqueza y empleo, que compre a mejor precio los productos de los municipios vecinos, que ofrezca una plataforma superior de servicios, que tenga diversidad de opciones de desarrollo personal y profesional y que sea capaz de mantenerse conectada permanentemente con el mundo, y por esa vía irradie desarrollo a las poblaciones vecinas de nuestra área de jurisdicción.

Circunstancias de la Ciudad y la Región.



Figura 5. Cámara de Comercio de Barrancabermeja

Barrancabermeja y la región del Magdalena Medio cuentan con los recursos y la infraestructura para generar desarrollo, por eso, la visión de fortalecimiento económico está basada en 5 ejes dinamizadores de la economía local y regional, según se ve en la *Figura 6*.

Pilar de Fortalecimiento Económico y sus Ejes Dinamizadores.

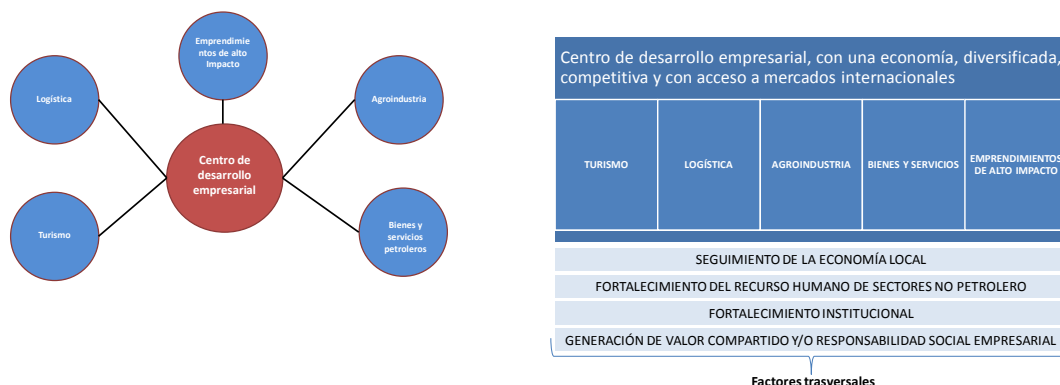


Figura 6. Fuente: Cámara de comercio de Barrancabermeja

1.6 Expectativas para el 2015: Los Retos de la Región

Se entiende que la ciudad de Barrancabermeja y la región del Magdalena Medio no será ajena a la desaceleración que viene registrando la economía del país, al contrario, la economía local se verá afectada de una manera significativa, debido a que la industria del petróleo como sector ancla estará disminuyendo sus operaciones y priorizando proyectos productivos para la extracción crudo, lo que significa que los negocios que desarrollan las empresas locales con este sector serán menores a los realizados en el 2014. Sumado a esto, el nivel de confianza de los empresarios locales está por debajo del 50%, lo que significa que las inversiones locales serán prudentes y mínimas, y afectarán la contratación de mano de obra, especialmente la de niveles operativos.



Retomando algunos apartes del artículo de Pilar Adriana Contreras G, Presidenta Ejecutiva de la Cámara de Comercio de Barrancabermeja, Los Retos de la Región, reconoce cada vez con mayor fuerza, que el desarrollo se erige desde las regiones. Y cuando se vive en una ciudad-región como Barrancabermeja y se ha visto a todo un pueblo hacerse a pulso y ponerlo todo por dejar un legado de bienestar y prosperidad, aún en momentos de adversidad, es indiscutible la premisa que el desarrollo se forja en las regiones.

Y son proyectos de gran envergadura como la recuperación de la navegabilidad del Río Magdalena, la construcción y puesta en funcionamiento en 2015 por parte de Impala Terminals, de uno de los puertos fluviales más grandes de Colombia, la construcción de la Gran Vía Yuma que conectará la ciudad con la ruta del Sol, la puesta en funcionamiento de Hidrosogamoso, y proyectos como la plataforma logística multimodal y el parque nacional del petróleo, aunado al potencial de desarrollo agroindustrial y minero, los que nos hacen volver la mirada hacia esta zona del Oriente Colombiano.

Es de señalar que para el 2015, las actividades que desarrollará el puerto de carga y descarga de la empresa IMPALA, el cual entrará en operación parcial durante el 2015, será una alternativa para poder generar nuevos negocios, y junto con el Proyecto de la Plataforma Logística Multimodal, el cual viene desarrollando la Cámara de Comercio de Barrancabermeja desde el 2008, se busca el desarrollo de un sector logístico competitivo que permita la diversificación de la economía local. Por su parte las empresas proveedoras de bienes y servicios a la industria del petróleo buscarán afianzar nuevos mercados con el fin de generar crecimiento sostenible, por ello desde el Clúster del petróleo se desarrollan acciones, para la promoción de estas empresas ante compañías líderes de otros sectores industriales a nivel nacional e internacional.

La ciudad tiene hoy, inmejorables oportunidades de crecimiento y prosperidad que propician en la comunidad un cambio de actitud y mentalidad, dando paso a la construcción de una visión conjunta y concertada de desarrollo regional socioeconómico y sostenible, pese a los embates de la crisis en el sector petrolero. El Río Magdalena y la puesta en funcionamiento en el mes de enero de 2015 de la Central Hidroeléctrica del Río Sogamoso, Hidrosogamoso, incluso, el cada vez más demorado proyecto de modernización de la refinería de Ecopetrol así como los recursos hídricos y naturales, abren las puertas hacia un nuevo modelo dinamizador de la economía, con la incursión en sectores como logística, transporte y turismo, a los que se suman minería y agroindustria.

1.7 ¿Qué Necesitamos?

- Romper viejos esquemas de asistencialismo y pasar a la diversificación económica, mediante la consolidación de empresas sostenibles y rentables.
- Mente abierta y dispuesta a adoptar todo lo que aporta al desarrollo sostenible.
- Invertir en la conectividad con el mundo para no rezagarnos.
- Crear valor compartido, entendiendo que la calidad de vida de nuestros habitantes debe ser un propósito común y no un requisito social.
- Promover e incentivar el emprendimiento y la innovación empresarial.
- Que nuestras empresas tengan un portafolio de oportunidades de crecimiento y proyección bien definido, basados en principios de calidad, precios y cumplimiento, que les permita incursionar en nuevos mercados.
- Que el sector público defina políticas y herramientas claras en cuanto a ordenamiento territorial y planeación de la ciudad, de modo que brinde las condiciones necesarias para llevar a feliz



término los proyectos de inversión, y ofrecer garantías a los inversionistas para que se encarguen de hacer negocios, generar riqueza y empleo.

- Que los inversionistas creen en Barrancabermeja y traigan más megaproyectos para continuar construyendo un territorio próspero y en paz.

REFERENCIAS BIBLIOGRÁFICAS



- Información disponible en el Registro Mercantil que lleva la Cámara de Comercio de Barrancabermeja.
- Cámara de Comercio de Barrancabermeja, con el apoyo técnico y metodológico del Centro de Estudios e Investigaciones Competitivas. (2014). Encuesta de Percepción Empresarial sobre los Resultados Económicos del año 2014. Barrancabermeja, Colombia.
- Cámara de Comercio de Barrancabermeja. (2014). Análisis de las Tarifas de los Servicios Públicos Municipal. Barrancabermeja, Colombia.
- Contreras Gómez, P. (2014). Artículo: Los Retos de la Región. *Revista Dinero*, edición especial Regiones Competitivas, P: 49.
- Corporación Centro de Estudios Regionales, CER. (2014) Observatorio del Mercado Laboral.

