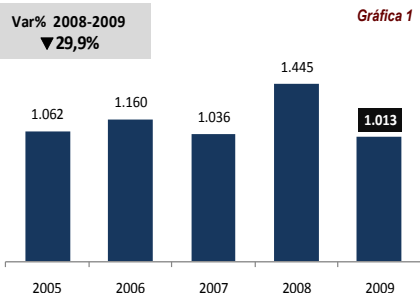


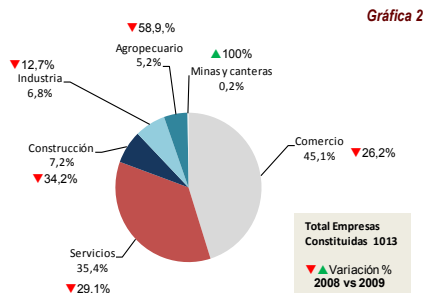


## Dinámica Empresarial - Enero a Junio de 2009

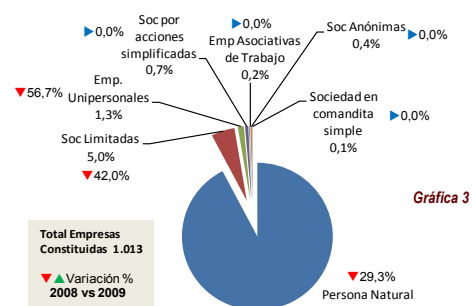
Empresas Constituidas Enero a Junio de 2009 Sectores Económico



Empresas Constituidas Enero a Junio de 2009 Sectores Económicos



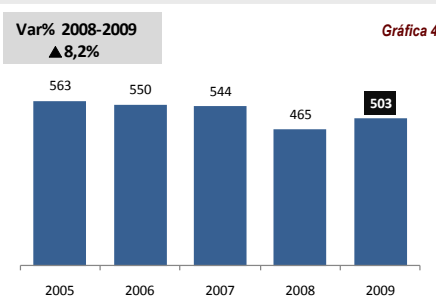
Empresas Constituidas Enero a Junio de 2009 Naturaleza Jurídica



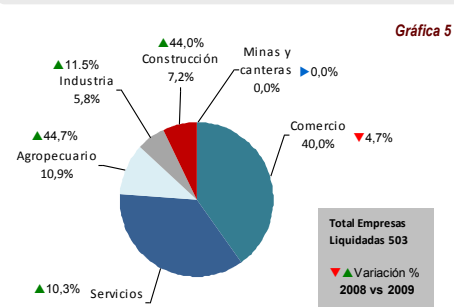
Número de Empresas Constituida Enero a Junio Municipios

Municipio	2008	2009	Var%
Barrancabermeja	899	687	-23,6
Pto. Wilches	173	86	-50,3
Cimitarra	86	68	-20,9
San Vicente	56	42	-25,0
Sabana de Torres	102	47	-53,9
San Pablo	59	30	-49,2
Pto. Parra	12	10	-16,7
Landázuri	7	7	0,0
El Carmen	24	15	-37,5
Cantagallo	27	21	-22,2
<b>Total</b>	<b>1445</b>	<b>1013</b>	<b>-29,9</b>

Número de Empresas Liquidadas Enero a Junio



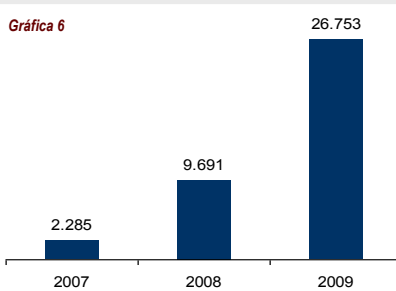
Número de Empresas Liquidadas Enero a Junio de 2009 Sector Económico



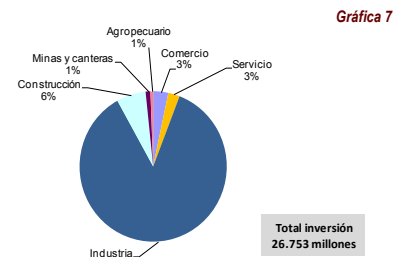
Número de empresas Liquidadas Enero a Junio Municipios

Municipio	2008	2009	Var%
Barrancabermeja	301	334	11,0
Pto. Wilches	47	64	36,2
Cimitarra	45	40	-11,1
San Vicente	20	17	-15,0
Sabana de Torres	17	17	0,0
Cantagallo	6	8	33,3
Landázuri	9	9	0,0
El Carmen	5	3	-40,0
Pto. Parra	4	4	0,0
San Pablo	11	7	-36,4
<b>Total</b>	<b>465</b>	<b>503</b>	<b>8,2</b>

Comportamiento de la Inversión neta Enero a Junio



Composición de la Inversión Neta Enero a Junio de 2009



### Principales Comentarios

Durante el Primer Semestre de 2009, el número de empresas constituidas en la ciudad disminuyó en un 29,9% respecto al mismo periodo del año 2008 (ver gráfica 1). La tendencia nacional, la incertidumbre económica mundial y la disminución en el Producto Interno Bruto (PIB) del país, fueron factores incidentes que llevaron a restringir la creación de nuevas empresas.

Al describir el indicador de las empresas constituidas, se evidencia que la economía local sigue inclinándose hacia la creación de empresas en el sector terciario, es decir, en el comercio y los servicios, los cuales representaron el 45,1% y 35,4%, respectivamente, del total de las empresas constituidas (ver gráfica 2).

Por otro lado, el número de empresas que salen del mercado local aumentó en un 8,2% durante el periodo de enero a junio de 2009 respecto al mismo periodo del 2008, lo cual corrobora que la economía local está siendo tocada por la crisis que vive actualmente el país y por ello aumenta el desempleo en la región (ver gráfica 4). Por sector económico, los más golpeados fueron el agropecuario, con incremento en el número de empresas liquidadas, 44,7%, acompañado por la construcción, con un 44%; la industria con un aumento del 11,5% y servicios con un 10,3% (ver gráfica 5).

Finalmente, en materia de inversión, la crisis toma protagonismo ya que se evidenció que el incremento se debe a una sola empresa del sector industrial la cual aumentó su capital en 21.357 millones de pesos y representa el 79,8% del total de la inversión realizada durante el primer semestre de 2009; con lo cual se determina que el comportamiento de la Dinámica Empresarial de Barrancabermeja fue desfavorable durante periodo analizado, por la concentración de la inversión hacia un sector y el aumento del número de empresas liquidadas.