

### Cifras de contratación y compras - Enero a Agosto de 2009

#### PRESENTACIÓN

La Cámara de Comercio de Barrancabermeja, desde el Observatorio Económico y de Competitividad, publica las **Cifras de Contratación y Compras — Enero a Agosto de 2009**, con el objetivo de dar a conocer a la comunidad empresarial y en general, el comportamiento de las negociaciones realizadas por Ecopetrol S.A. con los empresarios locales.

#### PRINCIPALES COMENTARIOS

Ecopetrol durante el periodo de enero a agosto de 2009 realizó contrataciones por valor de 1'702 mil millones de pesos, registrándose un crecimiento del 96,9% respecto al mismo periodo del año 2008 (ver gráfica 1).

La participación de las empresas locales en el valor total de las contrataciones para el Magdalena Medio, alcanzó un 29%, equivalente a 494 mil millones de pesos, vislumbrándose un incremento de 6 puntos porcentuales respecto al año anterior. (ver gráfica 3).

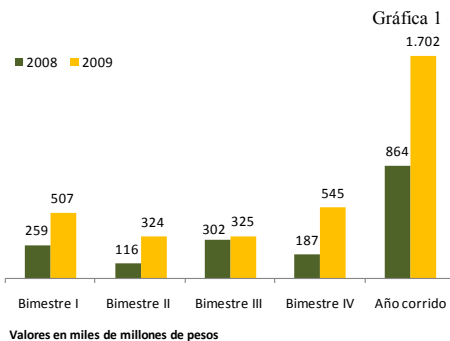
Las contrataciones públicas en el periodo comprendido entre enero y agosto de 2009, registraron un valor de 337 mil millones de pesos y representan el 25% del valor total de las contrataciones. Las empresas de Barrancabermeja dentro de las contrataciones públicas, alcanzaron el 49%. Por otro lado, las contrataciones privadas sumaron un total de 1'365 mil millones de pesos de los cuales, el 76% fueron de empresas del resto del país y el 24% de empresas locales (ver gráfica 4).

Dentro de la Regional del Magdalena Medio, al cerrar el mes de agosto de 2009 las contrataciones sumaron 493 mil millones de pesos, de las cuales el 53,8% fueron celebradas con empresas de Barrancabermeja y el 46,2% con empresas del resto del país. Dichas cifras evidencian un incremento de la participación de las empresas locales en 9,2 puntos porcentuales respecto al mismo periodo en el año anterior (ver gráfica 5).

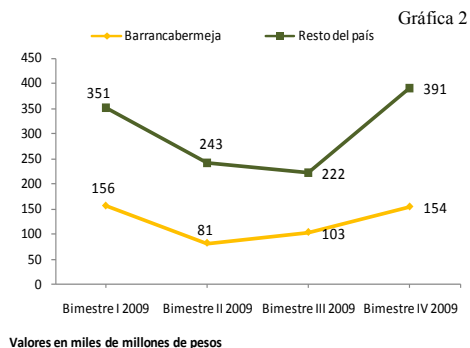
Finalmente, las contrataciones de las empresas locales para ejecución en otras zonas del país, alcanzaron un crecimiento del 71,6% y se registró un total de 99 mil millones de pesos al cerrar el mes de agosto del 2009 (ver gráfica 6).

Lo anterior permite determinar que la capacidad productiva de las empresas locales, registra un proceso de mejoramiento y eficiencia en cuanto al desarrollo de obras, prestación de servicios y suministros a la Empresa Colombiana de Petróleos.

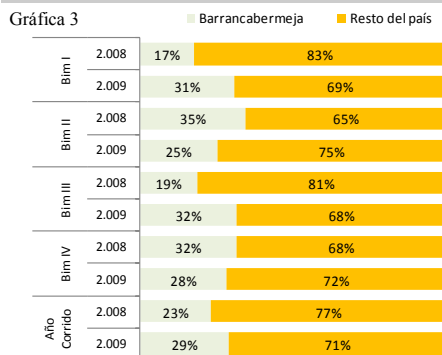
#### Comportamiento de las contrataciones en el Magdalena Medio



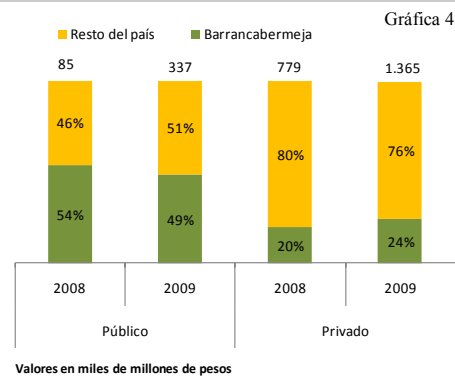
#### Comportamiento de las contrataciones por proveedor en el Magdalena Medio



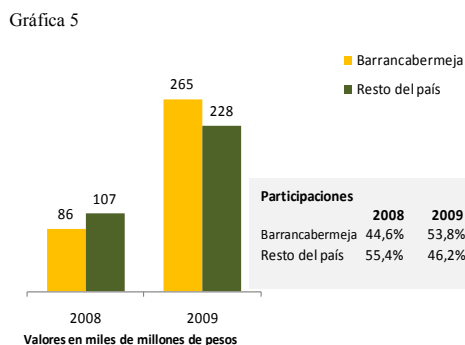
#### Participación en el valor contratado por proveedor en el valor total de las contrataciones en el Magdalena medio



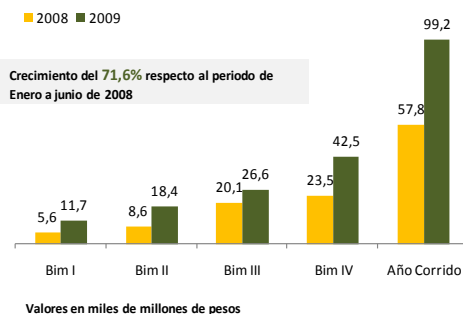
#### Contrataciones por modalidad Enero a Agosto de 2009



#### Contrataciones realizadas por la Regional de Abastecimiento Magdalena Medio



#### Contrataciones proveedores de Barrancabermeja para otras zonas del país



Fuente: Dirección de Abastecimiento del Magdalena Medio ECOPETROL S.A.

Notas: El valor de las contrataciones celebradas en Barrancabermeja incluyen las de Área de influencia (Yondó, Cantagallo y Sabana de Torres)

Los valores de las contrataciones presentados en esta publicación pueden presentar modificaciones en el futuro por ajustes en las ejecuciones de los mismos