

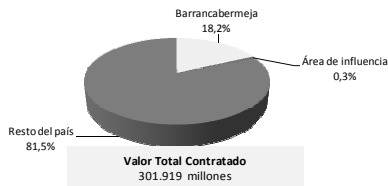


ACTUALIDAD ECONÓMICA

NÚMERO 3

Contratación y Compras en el Magdalena Medio Tercer Bimestre de 2008		
Proveedores	Valor contratado (millones de pesos)	No. De contratos
Barrancabermeja	54.988	245
Área de influencia	875	6
Resto del país	246.057	463
Total contratado	301.919	714

Distribución porcentual



	Valor de los contratos a ejecutar en el Magdalena Medio por Regional (millones de pesos) Tercer Bimestre de 2008			
	Barrancabermeja	Área de Influencia	Resto del País	Total
Proyectos y Asociados	24.065	0	176.423	200.488
Regional Abastecimiento MM	20.991	875	38.680	60.546
Asociadas	7.242	0	11.005	18.248
Regional Abastecimiento Central	2.689	0	665	3.355
Salud	0	0	0	0
Gerencia Administrativa	0	0	0	0
Vicepresidencia de Refinación y Petroquímica	0	0	17.698	17.698
Gestión Inmobiliaria	0	0	0	0
VIT	0	0	0	0
Dirección de Abastecimiento	0	0	1.585	1.585
Total	54.988	875	244.472	301.919

Principales Comentarios

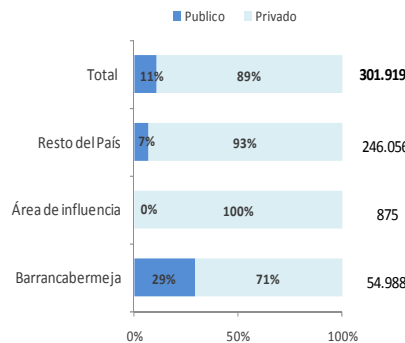
Durante el tercer bimestre del año 2008, las empresas de Barrancabermeja y su área de influencia, participaron con el 18,5% del total de las contrataciones que se ejecutaron en el Magdalena Medio las cuales representan un valor de 301.919 millones de pesos. Adicional a esto en el mismo periodo del año, las empresas locales recibieron 20.098 millones de pesos por negociaciones que se efectuaron en otras partes del país.

Al comparar los indicadores de participación en los valores de contratación y compras de ECOPETROL del tercer bimestre del año 2008 con el segundo bimestres del mismo año, se evidencia que las empresas locales bajaron en 16 puntos porcentuales en el valor de las negociaciones a ejecutarse en el Magdalena Medio, alcanzando un promedio de participación en los tres bimestre del 23,5%.

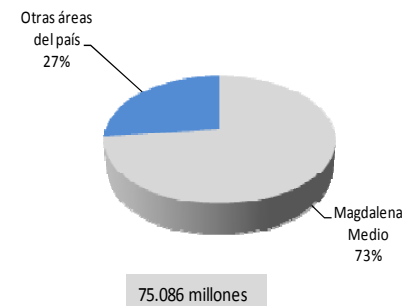
Lo anterior permite concluir que las empresas locales siguen presentando dificultades para realizar negociaciones con ECOPETROL, hecho que es explicado por los bajos niveles de competitividad que presentan estas empresas, y el aumento en las exigencias por parte de la empresa petrolera a la hora de contratar. Debido a esto, las firmas locales necesitan un fuerte desarrollo interno, que les permita alcanzar niveles de eficiencia en sus procesos de producción y prestación de servicios que les permita alcanzar un mayor impacto en el valor de las contrataciones celebradas por ECOPETROL.

Nota: El valor de los contratos mencionados en esta publicación, están sujetos a modificaciones, debido a los cambios que se puedan presentar en la ejecución de los mismos.

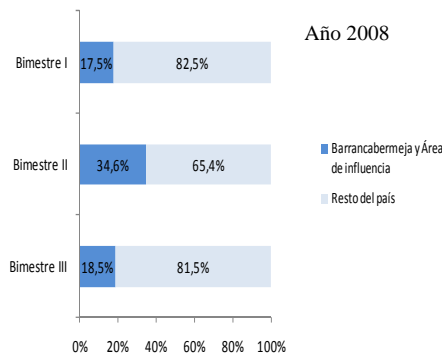
Valor de los Contratos por modalidad y ejecutados en el Magdalena Medio - Tercer bimestre



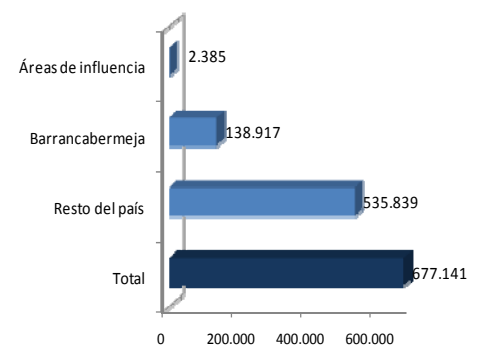
Valor de los Contratos por zonas del país Tercer bimestre



Participación % en el valor de los contratos a ejecutarse en el Magdalena Medio



Valor total de los contratos celebrados entre Enero y Junio para ejecución en el Magdalena Medio



Fuente: ECOPETROL S.A. Dirección de Abastecimiento del Magdalena Medio
 Datos presentados en millones de pesos - del 1 de Mayo al 30 de Junio de 2008
 Los valores no tienen en cuenta los contratos del ICP