



Contratación y Compras - V Bimestre de 2008

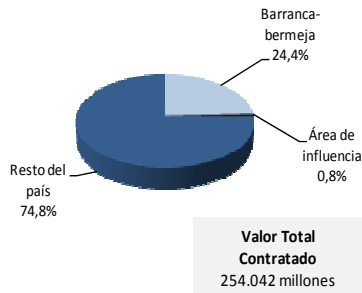
Septiembre - Octubre

ACTUALIDAD ECONÓMICA

NÚMERO 5

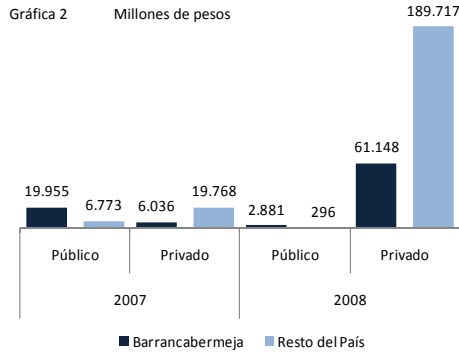
Distribución porcentual V Bimestre de 2008

Gráfica 1



Valor de los Contratos por modalidad V Bimestre (Magdalena Medio)

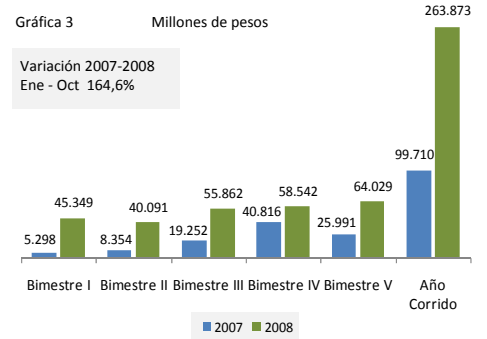
Gráfica 2



Las Empresas de Barrancabermeja incluyen las empresas del y Área de influencia

Valor de los Contratos de las Empresas Locales* (Magdalena Medio)

Gráfica 3



* Corresponden a las Empresas de Barrancabermeja y Área de influencia

Principales Comentarios

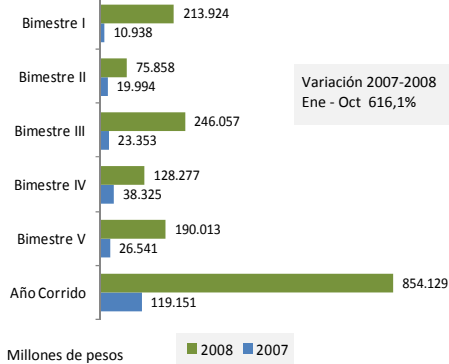
El desarrollo de la región del Magdalena Medio sin duda lo lidera, en gran medida, la industria del petróleo, constituida como ventaja competitiva en la región y eje del dinamismo económico.

Según las cifras entregadas por la Dirección de Abastecimiento de Ecopetrol S.A. las empresas locales durante el periodo de enero a Octubre de 2008, celebraron negociaciones con la empresa estatal petrolera por un valor de 263.873 millones de pesos, monto que aumentó en 164,6% respecto al mismo periodo del año anterior (ver gráfica 3). Por otro lado, dicha cifra representa el 24% del total de las negociaciones efectuadas en el Magdalena Medio. Sin embargo al cerrar el quinto bimestre de 2008, las empresas disminuyeron la participación en 22 puntos porcentuales al pasar del 46% registrado en el mismo bimestre del 2007 a 24% en el 2008 (ver gráfica 5).

Por último, las contrataciones públicas y privadas realizadas entre enero y Octubre de 2008 aumentaron respecto al mismo periodo de 2007 en 17,5% y 617,1% respectivamente. Para las empresas de la región la mayor injerencia está en las contrataciones públicas, las cuales aumentaron en un 4,2% su valor, sin embargo su participación en el total de las contrataciones públicas realizadas en el periodo disminuyeron en 7 puntos porcentuales (ver gráfica 6).

Valor de los Contratos Empresas resto del país (Magdalena Medio)

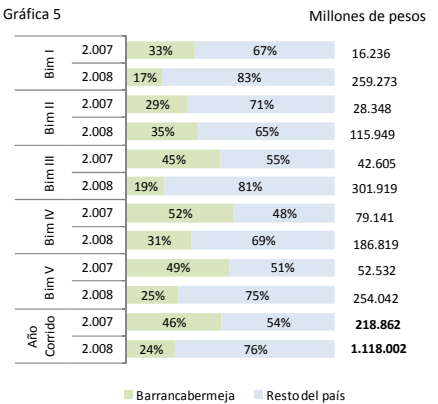
Gráfica 4



Millones de pesos

Participación % en el valor de los contratos por modalidad (Magdalena Medio)

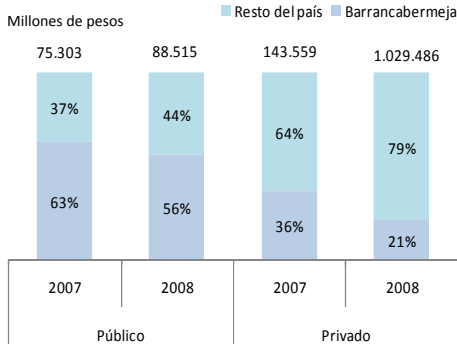
Gráfica 5



Las Empresas de Barrancabermeja incluyen las empresas del y Área de influencia

Valor de los Contratos por bimestre Enero a Octubre (Magdalena Medio)

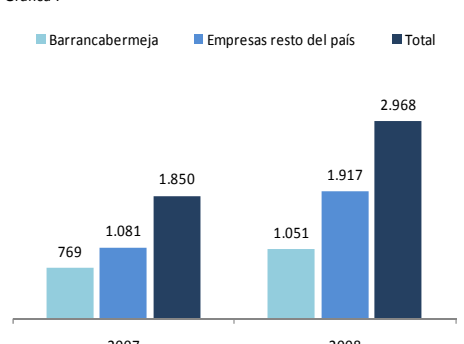
Gráfica 6



Las Empresas de Barrancabermeja incluyen las empresas del y Área de influencia

Número de Contratos del Magdalena Medio Enero a Octubre

Gráfica 7



Las Empresas de Barrancabermeja incluyen las empresas del y Área de influencia

Nota: <1> El valor de los contratos mencionados en esta publicación, están sujetos a modificaciones, debido a los cambios que se puedan presentar en la ejecución de los mismos.
<2> Área de influencia hace referencia a los municipios donde se realizan actividades de perforación y extracción de petróleo.

Fuente: ECOPEPETROL S.A. Dirección Regional de Abastecimiento Magdalena Medio