

### Sistema Financiero de Barrancabermeja

#### Presentación

Al culminar el 2009, el sector financiero mostró signos de recuperación, lo que permitió a la economía mundial retomar su ritmo productivo.

A nivel nacional, la crisis financiera se reflejó en la devaluación del dólar y la contracción de los créditos, ocasionando una disminución en la inversión; sin embargo, algunas políticas de protección y la confianza en el país permitieron que los resultados no fueran críticos y que los sectores de la economía mantuvieran su producción, especialmente el industrial.

Para el caso regional, el dinamismo de las actividades empresariales relacionadas con la industria del petróleo permitió que las operaciones financieras arrojaran resultados positivos para la economía local los cuales se vieron reflejados en el aumento de los créditos.

#### Principales aspectos

Los saldos a diciembre de 2009 mostraron un crecimiento positivo en las colocaciones (11,1%). Dentro las operaciones de colocación, el crédito de consumo con la mayor participación, obtuvo un crecimiento del 11,2% frente al saldo reportado a diciembre de 2008, al tiempo que los créditos comerciales y de vivienda crecieron 3,8% y 16,4%, respectivamente.

Lo anterior demuestra, al finalizar el 2009, la confianza por parte de las entidades financieras con sede en Barrancabermeja, las cuales flexibilizaron los créditos, hecho que se sustenta en la generación de ingresos en la ciudad lo que permitió obtener una alta capacidad para adquirir de bienes y servicios.

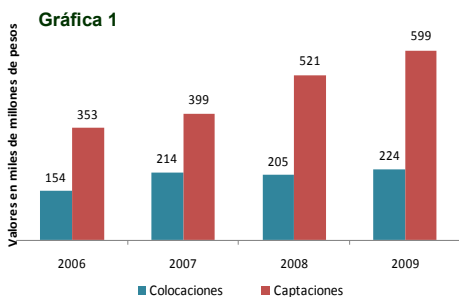
Por otro lado, las provisiones o pagos a las deudas con el sector financiero, a pesar de que inició la recuperación de la crisis al finalizar el 2009, no alcanzaron a obtener resultados positivos y se registró un saldo de 12 mil millones de pesos en pagos y una disminución del 16,6% frente al saldo registrado en cierre del 2008.

Cabe aclarar que este aspecto no afectó negativamente las operaciones de crédito ni la confianza de las entidades financieras hacia la economía local.

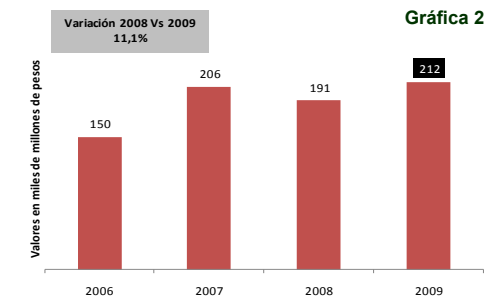
Finalmente, los saldos en las captaciones mantuvieron su tendencia creciente a pesar que las tasas de interés disminuyeron como una estrategia para la contracción de los impactos generados por la crisis.

#### Saldos a Diciembre de 2009

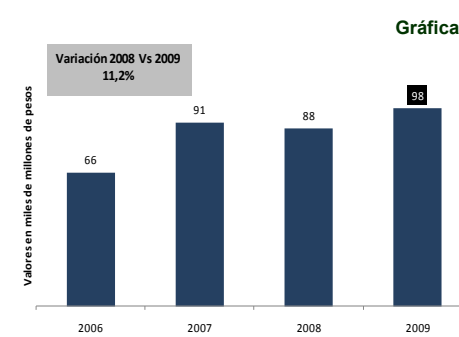
##### Captaciones y Colocaciones Saldos a Diciembre



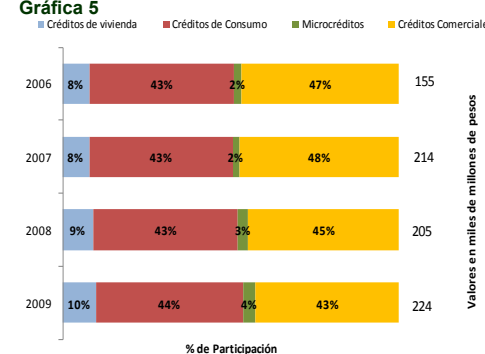
##### Cartera Neta Saldos a Diciembre de 2009



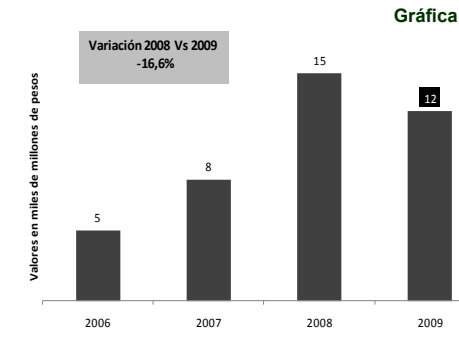
##### Crédito de Consumo Saldos a Diciembre de 2009



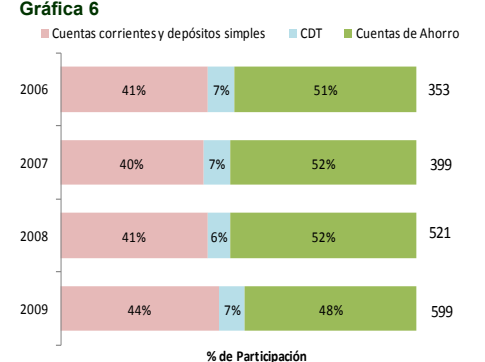
##### Comportamiento de las colocaciones Saldos a Diciembre de 2009



##### Provisiones o pagos Saldos a Diciembre de 2009



##### Comportamiento de las captaciones Saldos a Septiembre de 2009



#### Glosario:

**Colocaciones:** Agrupa todos los créditos que otorgan las entidades financieras a los usuarios.

**Captaciones:** Son los servicios de ahorro que ofrecen las entidades financieras para recoger dinero del público.

**Provisiones:** Representa los pagos que realizan los deudores a las entidades financieras por concepto de los créditos aprobados.

**Cartera neta:** Corresponden los saldos obtenidos después de haber descontado de la cartera bruta las provisiones o pagos.

**Fuente:** Superintendencia Financiera