

Sistema Financiero de Barrancabermeja

Saldos a Junio de 2009

Presentación

El sistema financiero es un agente importante de la economía, ya que está funciona como intermediario de recursos para invertir en actividades productivas o adquirir bienes y servicios (consumo).

Desde el Observatorio Económico de la Cámara de Comercio de Barrancabermeja se presenta las cifras del Sistema Financiero de Barrancabermeja, correspondiente al periodo de Enero a Junio de 2009.

Comentarios

El balance del sistema financiero de Barrancabermeja al cerrar el primer semestre de 2009, mostró un crecimiento del 28% en los saldos de captaciones, respecto al mismo periodo de 2008. Contrario a esto, los saldos de las colocaciones se mantuvieron en el mismo nivel, con un saldo de 216 millones de pesos.

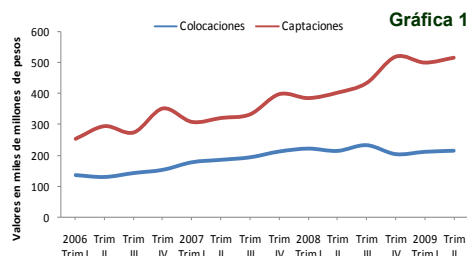
La cartera bruta durante el primer semestre de los años 2006 al 2009, alcanzó una tasa de crecimiento promedio de 19,4% y cerró con un saldo de 216 mil millones de pesos a junio 30 de 2009, con un comportamiento igual al mismo periodo del 2008 (ver gráfica 2). Dichas cifras muestran el impacto de la crisis financiera mundial en la ciudad, evidenciado en la restricción de la aprobación de créditos por parte de las entidades financieras.

Las provisiones mantuvieron un crecimiento promedio del 44,7% durante el primer semestre de los años 2006 al 2009 (ver gráfico 3), lo que quiere decir que los deudores registraron un comportamiento a favor, el cual les ha permitido cumplir con las obligaciones financieras durante el periodo analizado.

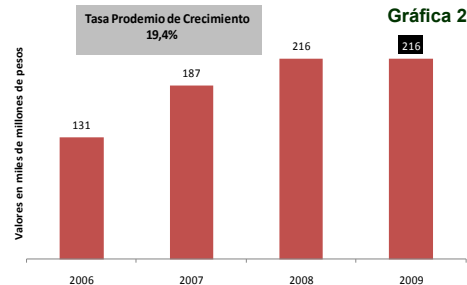
Los servicios de colocación mas utilizados por los usuarios del sistema financieros en la ciudad de Barrancabermeja son los créditos comerciales y de consumo, los cuales al finalizar el primer semestre de 2009 obtuvieron una participación del 45% y del 43%, respectivamente (ver gráfica 5).

Finalmente, las captaciones o servicios de ahorro que ofrecen las entidades bancarias, alcanzaron un crecimiento promedio del 6,2% durante el periodo 2006 al 2009 (ver gráfica 6). Las cuentas de ahorro registraron un crecimiento promedio del 7,9% y cerraron con un saldo a 30 de junio de 2009 de 304 mil millones de pesos. Las cuentas corrientes reportaron un saldo de 170 mil millones de pesos y evidenciaron un crecimiento promedio del 5,8% durante el periodo de 2006 a 2009.

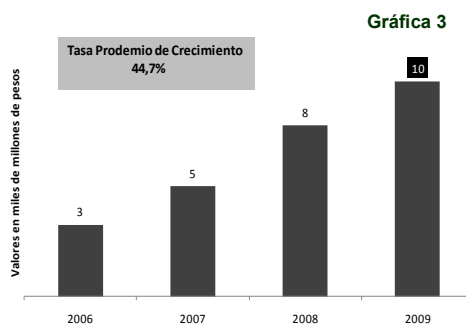
Captaciones y Colocaciones Periodos trimestrales



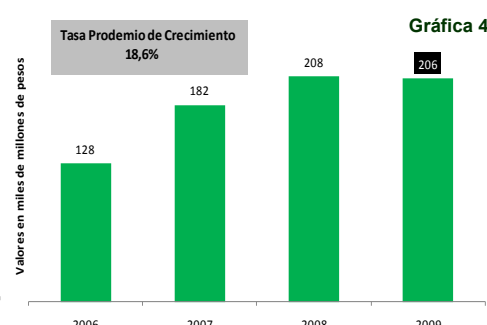
Cartera Bruta Saldos a Junio de 2009



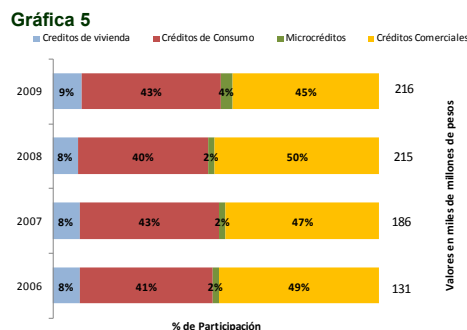
Provisiones o pagos Saldos a Junio de 2009



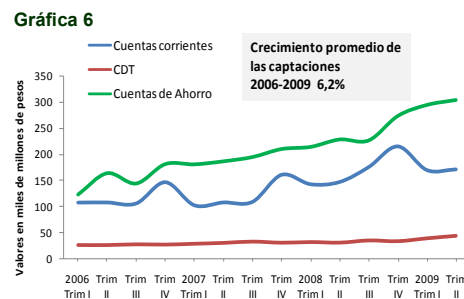
Cartera Neta Saldos a Junio de 2009



Comportamiento de las colocaciones Saldos a Junio de 2009



Comportamiento de las captaciones Saldos a Junio de 2009



Glosario:

Colocaciones: Agrupa todos los créditos que otorgan las entidades financieras a los usuarios.

Captaciones: Son los servicios de ahorro que ofrecen las entidades financieras para recoger dinero del público.

Provisiones: Representa los pagos que realizan los deudores a las entidades financieras por concepto de los créditos aprobados.

Cartera neta: Representan los saldos obtenidos después de haber descontado de la cartera bruta las provisiones o pagos.

Fuente: Superintendencia Financiera