

Cifras de Transporte - Enero a Octubre de 2009

PRESENTACIÓN

La economía de transporte surge de la necesidad de trasladar, eficaz y eficientemente, bienes e individuos de sitios origen a destinos finales. Así, el transporte se convierte en el principal insumo de consumo intermedio para realizar distintas actividades (laborales, educacionales y de ocio). También, es el gestor que ayuda a integrar las regiones a través del flujo de bienes y servicios, financieros y laborales y contribuye a mejorar el nivel de bienestar social.

Por ello, es importante conocer las cifras de transporte en Barrancabermeja, las cuales demuestran que tan dinámico es el flujo de personal. En esta oportunidad el Observatorio Económico y de Competitividad entrega el registro de las Cifras de Transporte en el periodo comprendido entre Enero y Octubre de 2009.

ASPECTOS DE CONSIDERACIÓN

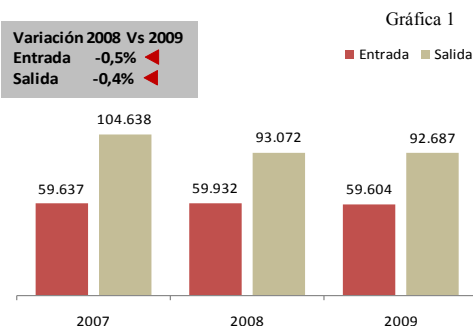
Durante el periodo de enero a octubre de 2009, se movilizaron 152.291 pasajeros a través del transporte fluvial, de estos, 59.604 personas entraron a la ciudad y 92.687 salieron de ella, dichas cifras comparadas con el mismo periodo de 2008, representan un crecimiento marginal negativo del 0.5% para el número de pasajeros que ingresaron y un 0.4% para los que salieron (ver gráfica 1).

En cuanto a los destinos que presenta el transporte fluvial, el municipio de Magangué con un 73.1%, registró el mayor crecimiento seguido por Puerto Berrío con 16.4%; Cerro Burgos con un 8.3% y Simití con un 1.7%. El resto de las localidades presentaron crecimientos negativos.

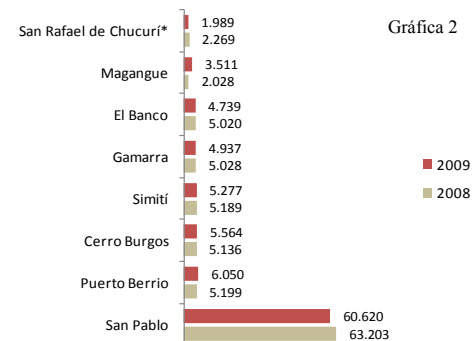
El comportamiento del transporte aéreo culminó con crecimientos positivos. Durante el periodo de enero a octubre de 2009, se movilizaron a través de este medio 98.095 pasajeros, registrando un crecimiento del 16.4% respecto al número de pasajeros reportados en el mismo periodo del año anterior (ver gráfica 4).

Por último, el transporte de carga mostró un comportamiento mixto en las salidas de toneladas, mientras en el transporte fluvial disminuyeron en un 32%, en el transporte aéreo aumentaron un 31.5%.

Comportamiento del Número de Pasajeros Transporte Fluvial

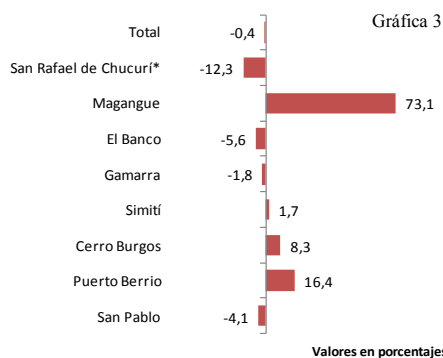


Número de Pasajeros por Destino Transporte Fluvial

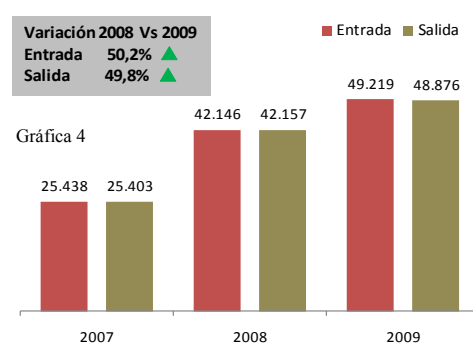


*Único destino que no es municipio

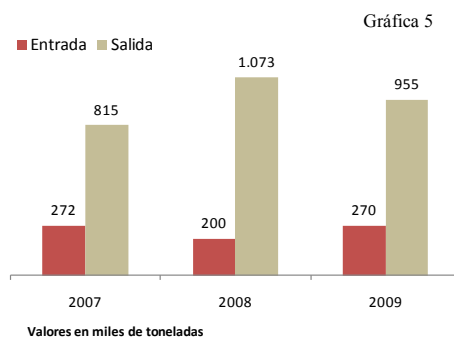
Variación de los principales destinos 2008 Vs 2009



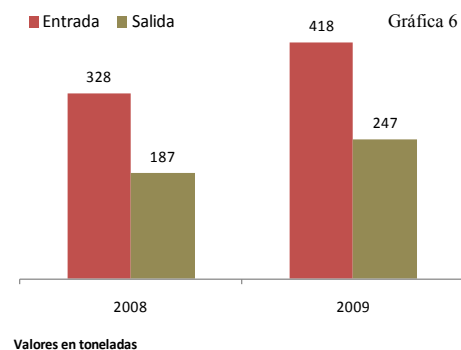
Comportamiento del Número de Pasajeros Transporte Aéreo



Comportamiento Transporte de Carga del Transporte Fluvial



Comportamiento Transporte de Carga Transporte Aéreo



Fuente: 1. Dirección de Tránsito y Transporte de Barrancabermeja - Inspección Fluvial.
2. Aeronáutica Civil de Colombia

Nota: En el medio fluvial se transportan productos minerales como hierro, acero y derivados del petróleo.