



Síntesis del Sector Turismo en Barrancabermeja



Documento realizado por el centro de estudios, investigaciones y proyectos para la competitividad de Barrancabermeja.

Este documento es elaborado para la Cámara de Comercio de Barrancabermeja.

Mauro Carvajal Gómez
Presidente Junta Directiva

Luis Armando León Bareño
Vicepresidente Junta Directiva

Pilar Adriana Contreras Gómez
Presidenta Ejecutiva

Elaborado por:
Aureliano Sánchez Mejía
Economista

Dirección
Amauri Ramos Zapata
Director Centro de Estudios

Los textos publicados son propiedad intelectual de los autores y del estudio, Pueden utilizarse libremente para usos educativos y académicos, siempre que se cite el autor y la publicación, con su dirección electrónica exacta. En cualquier otro caso deberá comunicarse el uso y pedirse autorización al director del centro de estudios. La utilización de los textos en otros sitios web o la copia y reproducción este estudio fiscal, deben tener su respectivo crédito y enlace. Las opiniones contenidas en los artículos son responsabilidad exclusiva de sus autores y no reflejan necesariamente el pensamiento de COMPETITICS.

Introducción

La Organización Mundial del Turismo define al turista como la persona que realiza viajes y estancias en lugares diferentes a su lugar de residencia o su entorno por un periodo de tiempo menor a un año, con fines de ocio, negocios u otras actividades. De igual manera se reflexiona que si una persona no pernocta se le considera excursionista, que sumado a los turistas forman el total de visitantes.

En el mundo del turismo se sabe, que Colombia es un destino final o intermedio importante para el turista de negocios y de ocio en actividades de playa y río, de aventura, religioso, arquitectónico y ecológico; atractivos que en su mayoría tiene el municipio de Barrancabermeja, pero que, debido a la expansión petrolera y sus actividades como ancla de la economía local durante las últimas décadas, no han permitido el aprovechamiento de las fortalezas turísticas que posee la ciudad como alternativa complementaria de desarrollo y crecimiento económico para la economía local y regional.

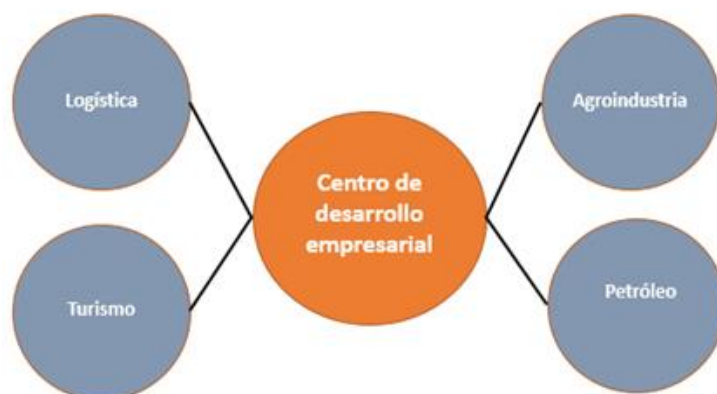
Durante los últimos años en el municipio de Barrancabermeja, se ha venido realizando por parte de empresarios e instituciones gubernamentales un proceso de fortalecimiento al incipiente sector turismo con el fin de lograr establecer un polo de desarrollo, que soportado en las distintas actividades con potencial turístico y articuladas con las rutas turísticas del país y el departamento logren poner a la ciudad en el mapa referencial de turistas nacionales y extranjeros.

Siguiendo esta línea de ideas la Cámara de Comercio de Barrancabermeja busca a través de este documento generar herramientas que permitan la reactivación de la economía local y el fortalecimiento del sector turístico, mediante el aporte de recursos investigativos que faciliten al sector la identificación de las fortalezas, debilidades, oportunidades y amenazas, que permita la toma de decisiones apropiadas en una visión de turismo estratégico, generador de nuevos retos que contribuya al desarrollo municipal y regional.

Visión de desarrollo del municipio para 2030

El municipio de Barrancabermeja en su visión a 2030 pretende potencializar varios sectores económicos con alto potencial de desarrollo y crecimiento, los cuales han sido focalizados teniendo en cuenta estudios de prospectiva al igual que la relación transversal que existirá en el futuro entre megaproyectos del orden nacional y distintos sectores económicos, tales como, la logística, el turismo, la agroindustria y por supuesto el petróleo que siempre ha estado presente como ancla de la economía local.

Imagen 1: sectores focalizados con alto potencial de desarrollo.



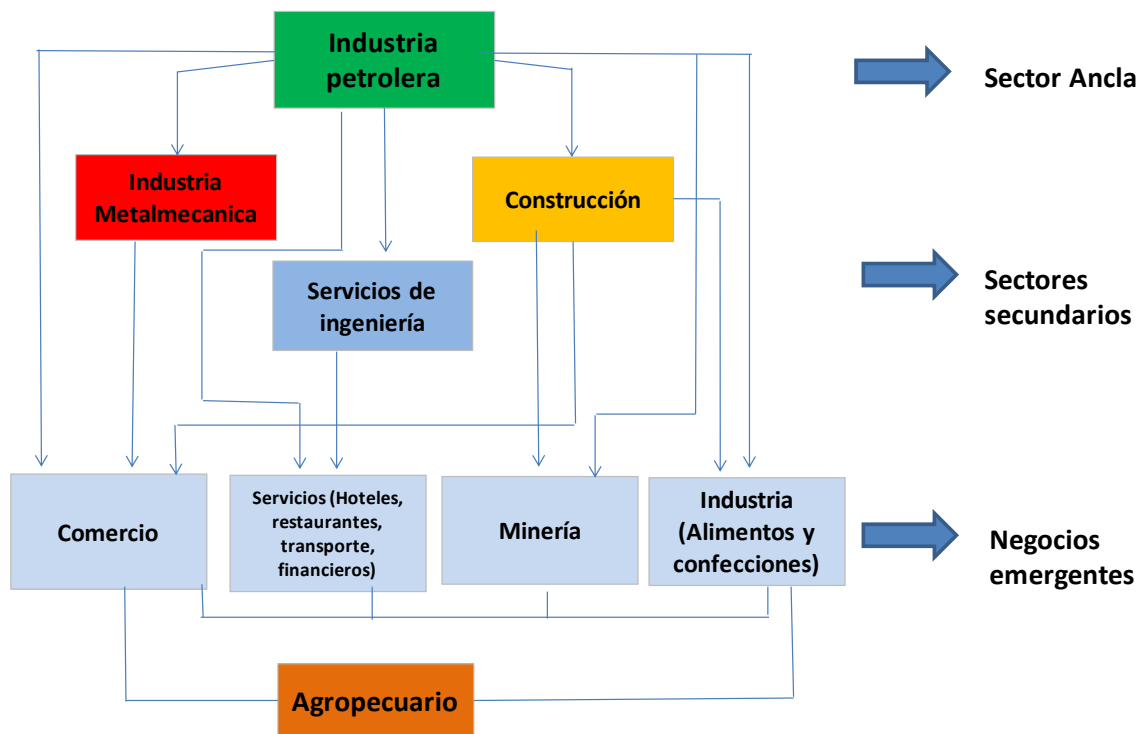
Fuente: Cámara de Comercio de Barrancabermeja.

Como podemos observar el sector turismo posee un papel importante en la ruta de navegación que pretende llevar a la ciudad a un estado de desarrollo sostenible con una economía más dinámica, lo cual exige a los entes gubernamentales y los empresarios del sector afrontar nuevos retos en materia de inversiones y talento humano que permitan brindar servicios con componentes diferenciadores y de calidad.

Estructura económica de Barrancabermeja

La ciudad de Barrancabermeja se ha caracterizado por poseer una economía de enclave petrolero, debido a que esta funciona verticalmente y donde la industria petrolera es la encargada de direccionar el nivel productivo de otros sectores económicos.

Imagen 2: sectores focalizados con alto potencial de desarrollo.



Fuente: Observatorio Económico Competitics.

Participación del PIB local en el departamento de Santander.

Según el Departamento Administrativo Nacional de Estadísticas (DANE), el municipio de Barrancabermeja es la primera economía de Santander debido a la industria petrolera encabezada por la Empresa Colombiana de Petróleos (Ecopetrol). Ver tabla siguiente representada en valores de miles de millones de pesos.

Tabla 2: Participación de los municipios del departamento en el PIB de Santander 2015.

Barrancabermeja	17.964	34,1
Bucaramanga	13.145	24,9
Floridablanca	4.057	7,7
Girón	3.273	6,2
Piedecuesta	2.365	4,5
Puerto Wilches	848	1,6
Lebríja	842	1,6
San Gil	721	1,4
Cimitarra	707	1,3
Rionegro	597	1,1

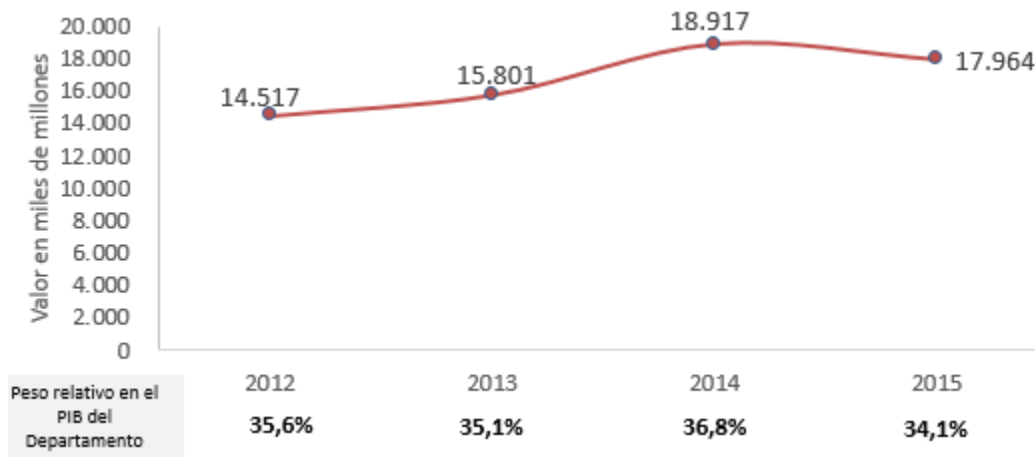
Fuente: Departamento Administrativo Nacional de Estadísticas (DANE).

El municipio de Barrancabermeja posee una participación del 34,1% en el PIB del departamento representado en 17,9 billones de pesos en 2015, lo cual le permite ubicarse como la primera economía del departamento estando por encima de la capital Bucaramanga en términos de producción.

Evolución del PIB de Barrancabermeja

Después de tener un comportamiento positivo durante varios años, el PIB de Barrancabermeja entre el 2014 y 2015 la economía de Barrancabermeja presentó un crecimiento negativo del 5%, hecho que es ocasionado por la contracción de la industria petrolera.

Grafica 3: Participación de los municipios del departamento en el PIB de Santander.



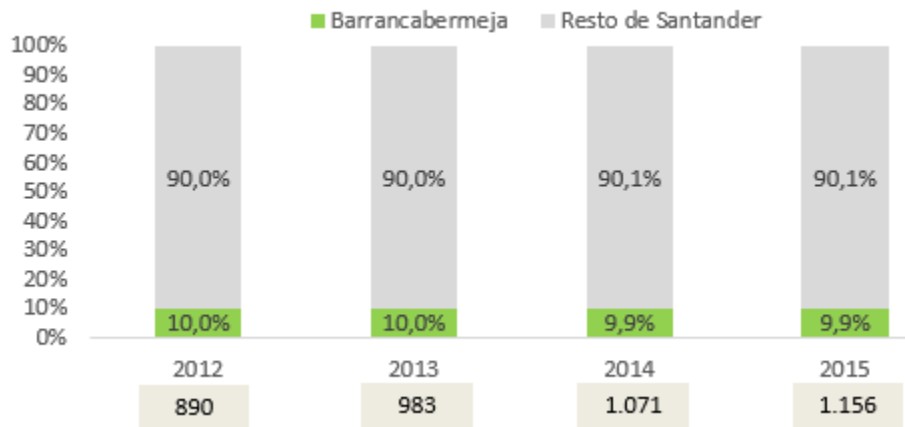
Fuente: Departamento Administrativo Nacional de Estadísticas (DANE).

Es importante destacar que, pese a que el PIB de Barrancabermeja haya disminuido en el 2015, el sector turismo se mantiene a flote con una participación del 0,6% a pesar de la coyuntura económica por cual atraviesa el municipio, es decir, que el sector turismo posee la capacidad de soportar crisis coyunturales perfilándose a futuro como un actor importante de la economía local.

Distribución del PIB del sector Turismo de Santander

El sector turismo en Santander se ha caracterizado en los últimos años como un agente económico de gran importancia que fortalece y dinamiza el tejido empresarial del departamento, permitiendo el desarrollo y crecimiento económico de zonas que anteriormente no eran tan prosperas, como por ejemplo san gil o la mesa de los santos.

Grafica 2: Participación de Barrancabermeja en el PIB Turístico de Santander.

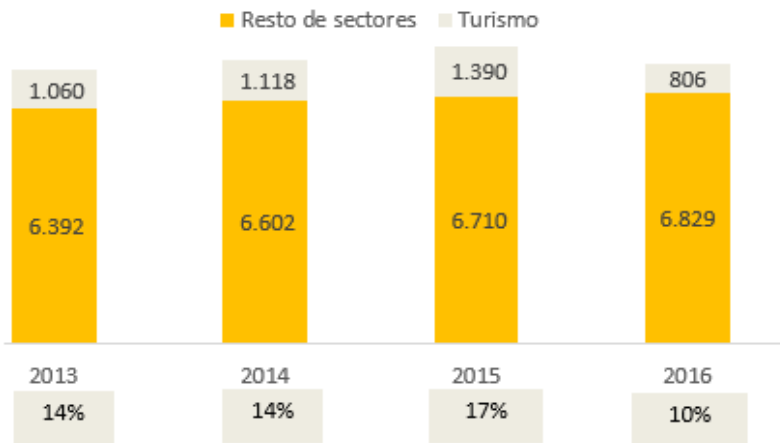


Fuente: Departamento Administrativo Nacional de Estadísticas (DANE).

El municipio de Barrancabermeja no ha sido ajeno a esta situación, puesto que actualmente realiza grandes esfuerzos desde el sector privado y gubernamental para fortalecer y potencializar el turismo en el municipio y sus alrededores, el cual ha mantenido una participación del 10% en el PIB turístico del departamento, cifra que se pretende incrementar en los próximos años.

Dinámica empresarial del sector turismo en Barrancabermeja

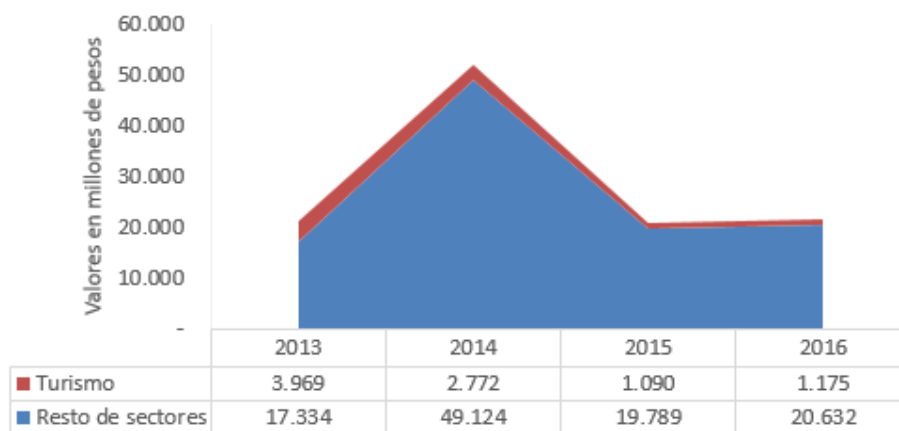
Grafica 3: Número de empresas del sector turismo.



Fuente: Cámara de Comercio de Barrancabermeja.

Durante el año 2016 se redujo en 584 la cantidad de empresas pertenecientes al sector turismo al igual que su participación, la cual paso del 17% en 2015 al 10% en 2016, situación que parecería negativa a primera vista pero que en realidad no lo es tanto, ya que durante este periodo el sector turismo se vio fortalecido gracias al incremento del 7,8% en las inversiones realizadas por las empresas pertenecientes a éste con miras al futuro (Ver gráfica 3).

Gráfica 4: Inversiones del sector turismo.

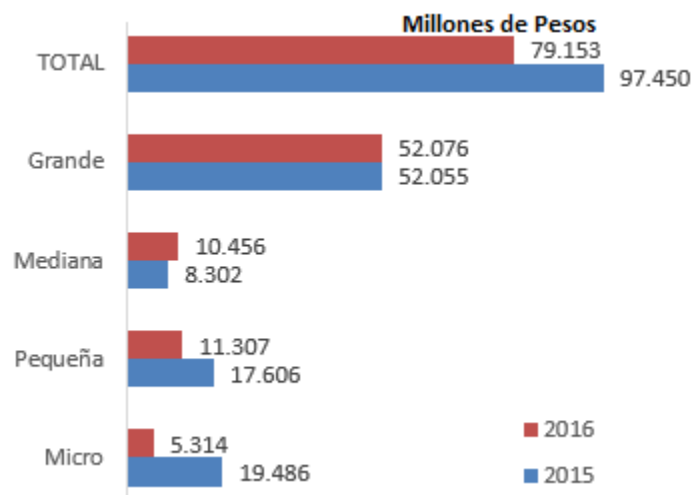


Fuente: Cámara de Comercio de Barrancabermeja.

Comportamiento de las ventas

Las ventas son el componente de mayor importancia en cualquier tipo de empresa, ya que son las encargadas de generar los rubros financieros necesarios para el sostenimiento organizacional individual y el crecimiento sostenido de los sectores en conjunto.

Gráfica 5: Ventas del sector turismo 2015-2016.



Fuente: Cámara de Comercio de Barrancabermeja.

El sector turismo durante los últimos años se ha visto damnificado por la crisis del petróleo, muestra de ello es que el 2016 cerró con una disminución en las ventas del 18,8%; cabe resaltar que este efecto es debido a que el grueso de los servicios del sector turismo se han direccionado hacia la industria petrolera, lo cual es posible cambiar, y obtener mejores resultados a futuro a través de una reestructuración y redireccionamiento del sector donde se dinamicen los bienes y servicios ofrecidos, dando mayor importancia a otro tipo de clientes.

Utilidades y rentabilidad

Tabla 2: Reporte de utilidades del sector Turismo 2015-2016.

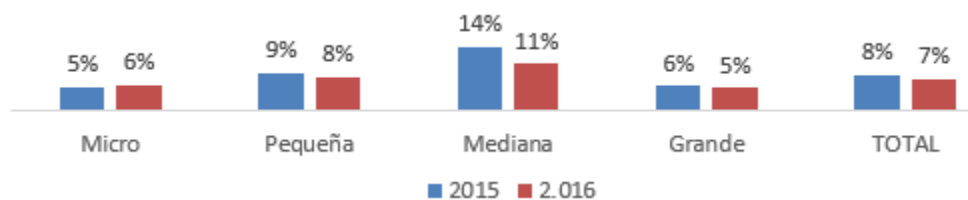
	2015	2016	Var %
Micro	740	590	-20,3%
Pequeña	2.388	1.744	-27,0%
Mediana	3.126	3.116	-0,3%
Grande	2.675	2.475	-7,5%
TOTAL	8.929	7.925	-11,2%

Millones de pesos

Fuente: Cámara de Comercio de Barrancabermeja.

Al cerrar el 2016 el panorama del sector turismo pareciese ser poco alentador debido a que las utilidades del sector disminuyeron un 11,2%, pero las cifras no se deben tomar a la ligera, puesto que la rentabilidad tan solo se vio afectada en 1 punto porcentual; esto quiere decir que el sector turismo es un sector que vale la pena tener en cuenta por parte de inversionistas locales y extranjeros. (Cabe anotar que las utilidades son el total de las ganancias y la rentabilidad es el porcentaje de ganancia que se obtiene de una inversión).

Gráfica 6: Variación de la rentabilidad en el sector Turismo 2015-2016.

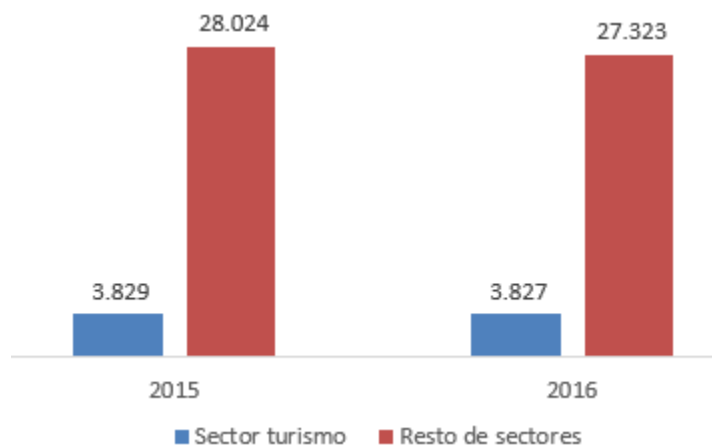


Fuente: Cámara de Comercio de Barrancabermeja.

Personal ocupado

Cuando se habla de personal ocupado en este informe, se hace referencia a la cantidad de personas que poseen un empleo de manera formal como lo establece la norma laboral, es decir que brinda al empleado todas las garantías, prestaciones y beneficios que la ley colombiana establece.

Gráfica 7: Participación en el sector Turismo en el personal ocupado 2015-2016.



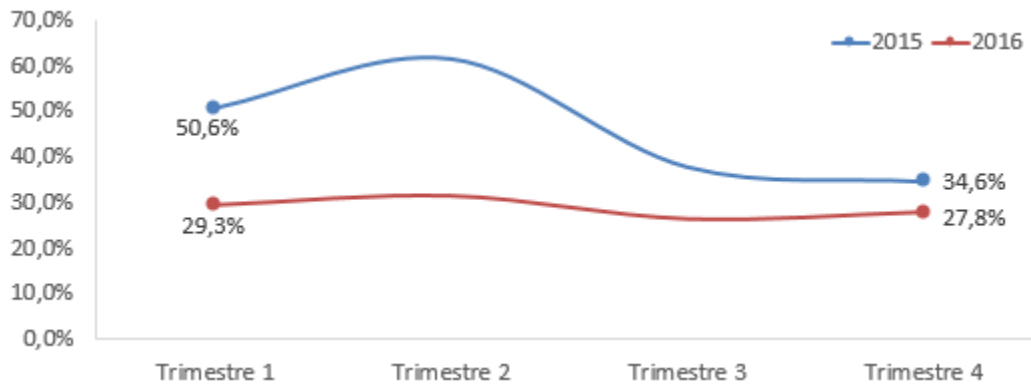
Fuente: Cámara de Comercio de Barrancabermeja.

En este sentido el sector turismo se ubica en la economía del municipio como un actor importante en la dinámica laboral, ya que durante el año 2016 aportó el 12% de las plazas de empleo formal existentes en la ciudad que para este año alcanzó la cifra total de 27.323 empleos formales.

Ocupación hotelera

La actividad hotelera es un eslabón de gran importancia para el sector turismo debido a su posición como eje articulador de las distintas actividades turísticas encadenadas al sector, puesto que el hotelería es el encargado de recepcionar a las personas que buscan realizar algún tipo actividad turística ya sea de trabajo o de ocio.

Gráfica 8: Tasa promedio de ocupación hotelera 2015-2016.

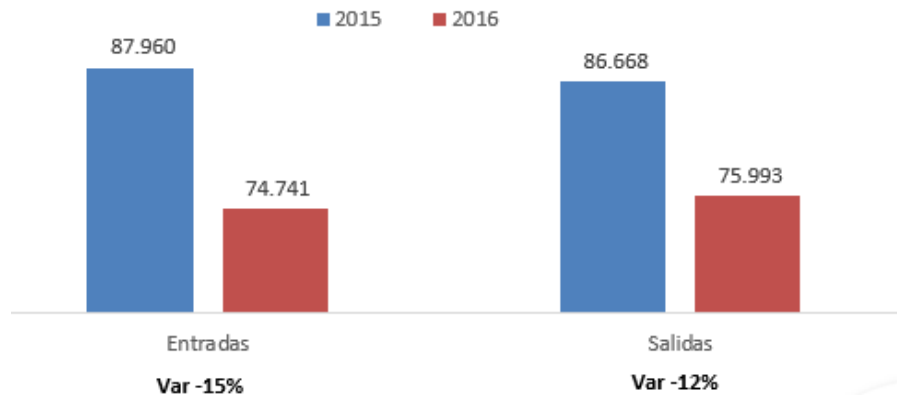


Fuente: COTELCO – Barrancabermeja

La actividad hotelera en el municipio de Barrancabermeja se caracterizó durante muchos años por mantener una tasa de ocupación promedio elevada, esto gracias al alto movimiento de las actividades petroleras que obligaban a muchas personas a pernoctar en la ciudad; pero con la crisis petrolera el panorama es otro, hecho que se evidencia con la caída del 22,8% en la ocupación hotelera entre enero del 2015 y diciembre del 2016.

Transporte regular de pasajeros

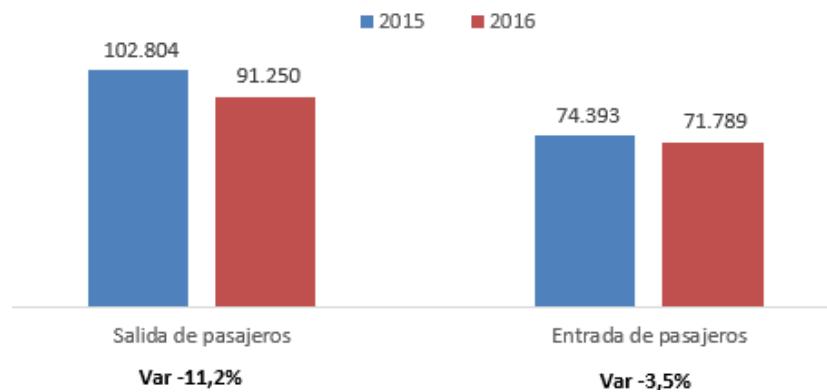
Gráfica 9: Número de pasajeros aéreos movilizados 2015-2016.



Fuente: Aeronáutica civil de Colombia

Una de las actividades referentes del sector turístico es el transporte, debido a su relación transversal con gran parte de las actividades turísticas (negocios, ocio y diversión). Durante el año 2016 el movimiento de pasajeros se vio afectado negativamente tanto en el número de pasajeros aéreos como fluviales (ver gráficas 9 y 10), esto como respuesta a la crisis económica que ha aquejado al municipio durante los últimos años.

Gráfica 10: Número de pasajeros Fluviales movilizados 2015-2016.



Fuente: Inspección de tránsito fluvial

Conclusiones

- El sector turismo posee poca participación en la estructura económica de la ciudad, lo que permite un fácil ingreso de nuevas empresas turísticas con valor agregado debido a las pocas barreras de entrada.
- Posee una alta dependencia de la actividad petrolera, por lo que es prudente una restructuración que se dirija a nuevos clientes.
- Es un actor importante en la generación de empleo formal en el municipio.
- Es un sector que se encuentra en etapa de fortalecimiento, donde las inversiones se vienen incrementando con miras al futuro.
- Las actividades económicas del sector Brinda altas expectativas de rentabilidad a inversionistas locales y extranjeros.
- La ciudad cuenta con recursos naturales de altísimo potencial para el desarrollo de atractivos turísticos que permitan un desarrollo sostenible del sector.