

Informe Confianza Empresarial



Presentación

El objetivo de esta encuesta es evaluar la percepción de los empresarios sobre la situación económica de la ciudad de Barrancabermeja, la encuesta fue aplicada a 623 empresas teniendo en cuenta los diferentes sectores económicos como, salud, industria, comercio, servicios, hospedaje y alimentación, construcción y transporte; el cual corresponde al primer semestre de 2015.

Ficha técnica

Margen de error:	5%
Nivel de confianza:	90%
Tipo de muestreo:	Por conglomerados
Periodo de recolección:	Abril 13 a Mayo 8 de 2015
Población encuestada:	Administradores, gerentes o propietarios
Sectores estudiados:	Comercio, Construcción, Servicios, Salud, Transporte, Industria y Hoteles

Elaborado por:

Diana Camacho Melendez

Coordinadora de producción de Información

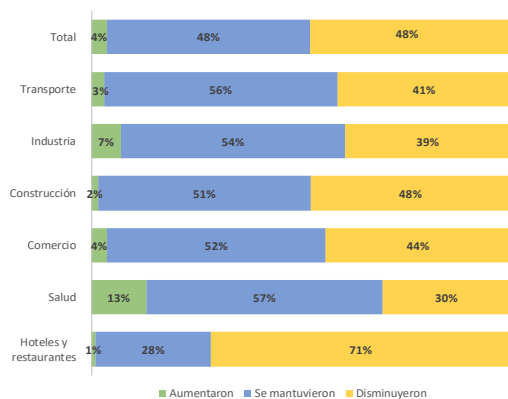
Amauri Ramos Zapata

Dirección general

Principales Resultados

Teniendo en cuenta los resultados obtenidos por la encuesta de confianza empresarial aplicada para el primer semestre del año, podemos observar que tan solo el 4% del total de las empresas encuestadas presentó un aumento de sus ventas, mientras que el 48% disminuyeron; por sectores económicos tenemos que el 13% de las empresas del sector salud aumentaron sus ventas, sin embargo el 30% reportó una disminución en estas, el sector que mayor afectación tuvo en el primer semestre fue el de hoteles y restaurantes en donde el 71% de estas empresas disminuyeron sus ventas en dicho periodo.

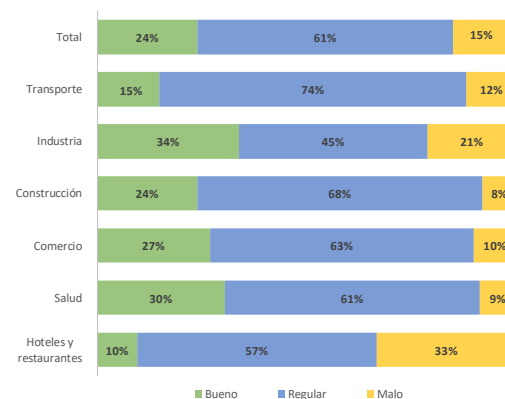
Gráfica 1: Comportamiento de las ventas primer semestre de 2015.



Fuente: Encuesta de confianza empresarial 2015.

En materia de resultados económicos, el 15% de las empresas encuestadas manifestaron una situación negativa en el primer semestre de 2015, por otro lado el 61% obtuvo unos resultados regulares teniendo este como el mayor porcentaje, mientras que tan solo el 24% reportaron resultados favorables; al momento de hacer un análisis desagregado, se encontró que el 33% del grupo de empresas del sector de Hoteles y restaurantes culminaron la primera mitad del año con resultados negativos, solo el 10% obtuvieron buenos resultados; por su parte el 34% de las empresas del sector industrial alcanzó mejores resultados y el 21% culminaron el semestre con saldos inferiores a lo reportado en el mismo periodo del año anterior.

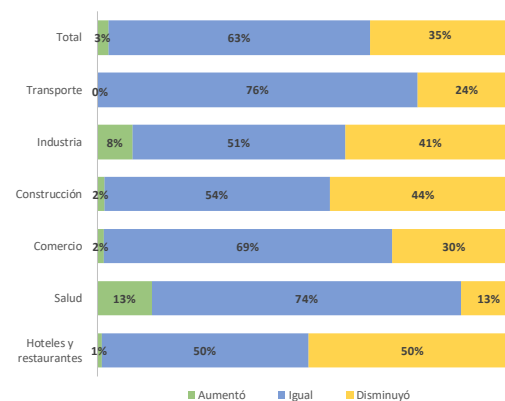
Gráfica 2: Resultados económicos del primer semestre de 2015



Fuente: Encuesta de confianza empresarial 2015.

En el caso de la generación de empleo, solo el 3% de las 623 empresas encuestadas incorporó nuevo personal a su nómina, contrario a esto, el 35% de las empresas disminuyó su planta de personal, mientras que el 63% mantuvo la misma cantidad de empleados; al desagregar los datos podemos evidenciar que en el sector de hoteles y restaurantes el 50% informó que habían disminuido su nómina, y solo el 1% contrato nuevo personal, por otro lado, el 13% el sector salud incorporó nuevo personal, y solo el 13% de las empresas lo disminuyeron.

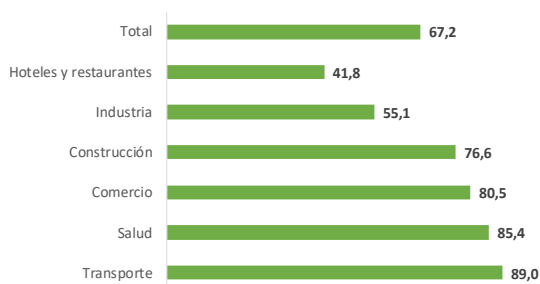
Gráfica 3: Comportamiento del personal ocupado primer semestre de 2015.



Fuente: Encuesta de confianza empresarial 2015

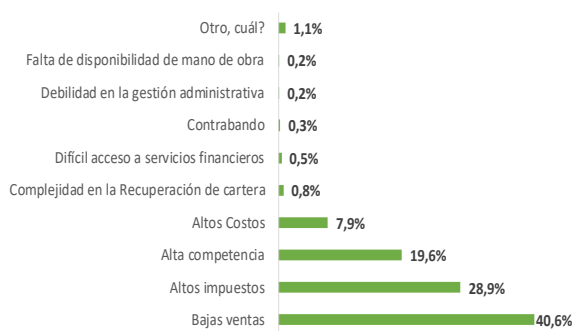
Durante el primer semestre del 2015 el nivel de capacidad utilizada de todas las empresas encuestadas fue del 67,2%, entendemos como capacidad instalada la cantidad de infraestructura necesaria que una empresa dispone para producir bienes y/o servicios, en estos términos, el sector con menos utilización de su capacidad y por ende menor beneficio fue el de hoteles y restaurantes, el cual llegó a un nivel del 41,8%, mientras que el mayor porcentaje de dicha capacidad instalada lo obtuvo el sector de transporte con un 89%; Esta situación registrada en el sector de Hotelería y restaurantes se debe principalmente por la disminución del personal foráneo contratado por la industria petrolera, la cual se encuentra en una desaceleración, por tal motivo, su movimiento de personal es menor a otros años y la utilización del servicio de hotelería se ha visto afectado.

Gráfica 4: Nivel de capacidad instalada utilizada primer semestre de 2015.



Fuente: Encuesta de confianza empresarial 2015

Gráfica 5: Principal problema al que se enfrentó su empresa o negocio para el desarrollo de sus actividades en el primer semestre de 2015



Fuente: Encuesta de confianza empresarial 2015.

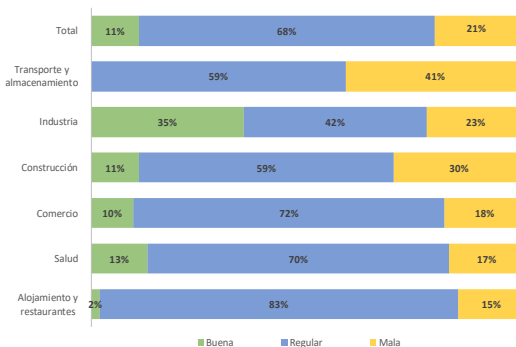
Al preguntarles a los empresarios cual había sido su principal problemática a la hora de desarrollar sus actividades comerciales durante el primer semestre de 2015, el 40,6% respondió que la causa principal a las dificultades para desarrollar la actividad empresarial fue la disminución de la demanda, esto va en concordancia con la situación actual de la economía de la ciudad, pues las personas prefieren invertir en productos y servicios de primera necesidad; otros factores que afectaron la actividad empresarial fueron: Altos impuestos, alta competencia y altos costos. Cabe resaltar que las empresas en el primer semestre se vieron afectadas por una reestructuración del decreto del pago de industria y comercio, el cual se había incrementado considerablemente.

Perspectivas

De acuerdo a la perspectivas de los empresarios sobre la economía local para el siguiente semestre del 2015, estos muestran un estado cauteloso debido a que el 68% de las empresas creen que la situación será regular, mientras que el 21% prevén un semestre malo; tan solo el 11, creen que la economía local tomará una dinámica favorable para actividad empresarial.

Al desagregar las perspectivas por sector, se encontró que el 41% de las empresas del sector transporte y almacenamiento manifestaron una temporada negativa; seguidamente el 30% de las empresas de la construcción coinciden con la misma perspectiva, contrario a esto, el 30% de las empresa industriales manifestaron optimismo frente a la dinámica económica de la ciudad para el segundo semestre de 2015.

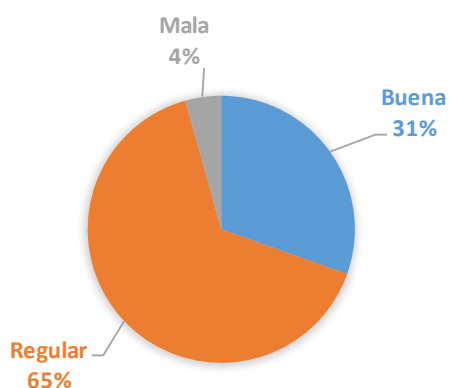
Gráfica 6: Perspectiva de la situación económica de la ciudad para el segundo semestre del 2015.



Fuente: Encuesta de confianza empresarial 2015

Sumado a lo anterior, el 65% de las empresas industriales cree que para el siguiente semestre la producción tendrá un ritmo regular, esto debido a las bajas ventas que se tienen actualmente, por otro lado, el 31% de las empresas presentan una perspectiva positiva de lo que será la producción en el siguiente semestre.

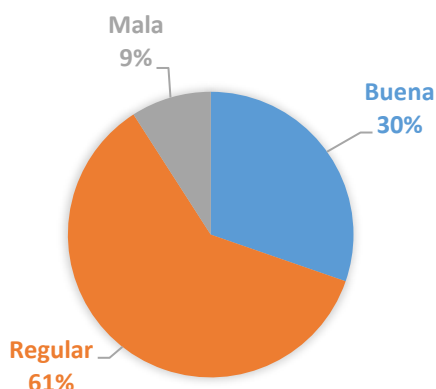
Gráfica 7: Perspectiva del ritmo de producción de las empresas industriales para el segundo semestre de 2015.



Fuente: Encuesta de confianza empresarial 2015

Por el lado de la construcción se refleja un situación parecida al ritmo de la producción, el 61% de las empresas constructoras creen que para el segundo semestre el ritmo de la construcción será regular, y solo el 9% prevé un mal ritmo.

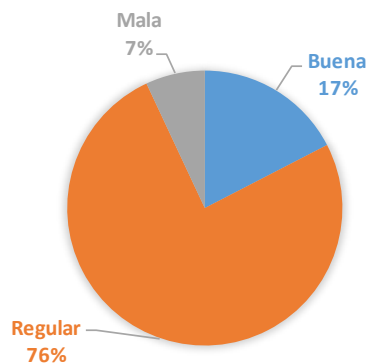
Gráfica 8: Perspectiva del ritmo de la construcción para el segundo semestre de 2015.



Fuente: Encuesta de confianza empresarial 2015.

Los empresarios del sector servicios prefirieron ser cautelosos a la hora de responder, el 76% pronostica un ritmo regular en sus ventas o ingresos, el 17% vaticina un ritmo bueno y el 7% un bajo desempeño.

Gráfica 9: Perspectiva del ritmo de las ventas o ingresos para el segundo semestre de 2015.



Fuente: Encuesta de confianza empresarial 2015.

Finalmente se concluye que el sector mayor afectado por la desaceleración de la economía local es el de hoteles y restaurantes, debido a su relación directa con la industria del petróleo, por otro lado la problemática del desempleo aunque no es medido contantemente, se percibe, una dinámica desfavorable en el mercado laboral debido a la baja demanda de mano de obra en los sectores que comprende la economía local, esto contraería a un círculo vicioso lo que generaría un efecto negativo para la demanda de bienes y servicios, por consiguiente los empresarios muestran un escepticismo frente a una mejora de la situación económica de la ciudad.